



2021. szeptemberi kerékpárforgalmi riport



BUDAPEST

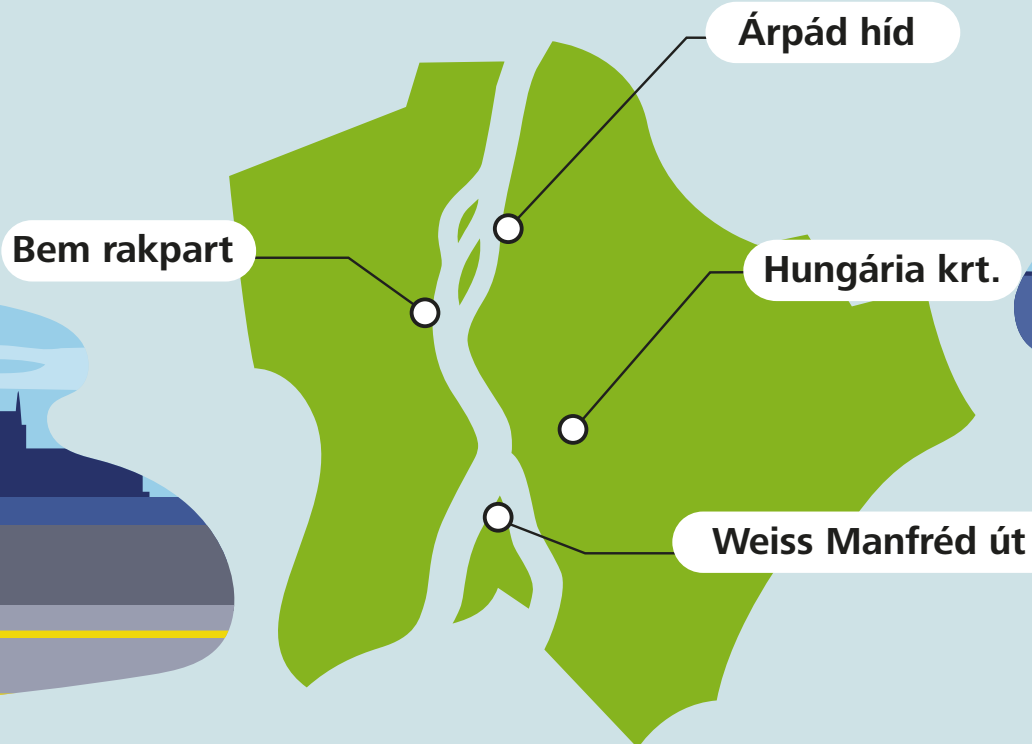


BUDAPESTI
KÖZLEKEDÉSI
KÖZPONT



Hol mérjük a kerékpárforgalmat Budapesten?

4 helyszínről kapunk összehasonlítható adatokat a műszeres kerékpárszámlálók segítségével 2017. január 1-jétől. Az így gyűjtött adatok segítenek megismerni a budapesti kerékpárforgalom mértékét, valamint annak ingadozásait a napok/hetek/hónapok tekintetében.



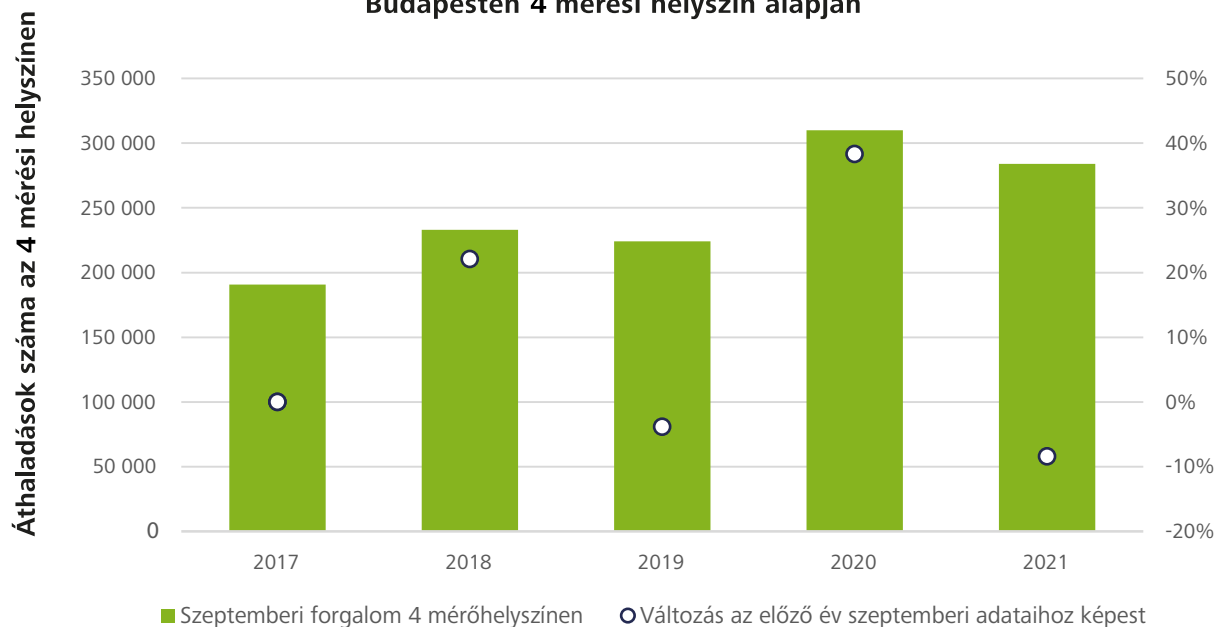


Kerékpárforgalom összehasonlítása 2017–2021 szeptember

283 ezer

Több mint 283 ezer áthaladást regisztráltak 4 mérőhelyszínen 2021 szeptemberében. Ez 8%-os csökkenés a 2020. szeptemberi adatokhoz viszonyítva, de 27%-os emelkedés figyelhető meg a járvány előtti időszakhoz (2019. szeptember) mérten.

Szeptemberi kerékpárforgalmi adatok
Budapesten 4 mérési helyszínen alapján



Növekedés az előző év azonos időszakához képest, %



24h Napi és heti összforgalmi adatok

Az adatok alapján nagyobb a kerékpárforgalom a hétköznapokon. Ekkor összesen több mint 218 ezer, hétfőnként mintegy 65 ezer áthaladást regisztráltak a 4 helyszínen. A szeptemberi hétköznap átlag 10 ezer, míg hétfőnként 8200. Visszaesés látható szeptember 17. és 24. között, valamint szeptember 30-án a csapadékosabb, hűvösebb idő miatt.

Szeptemberi napi átlag:

9 464

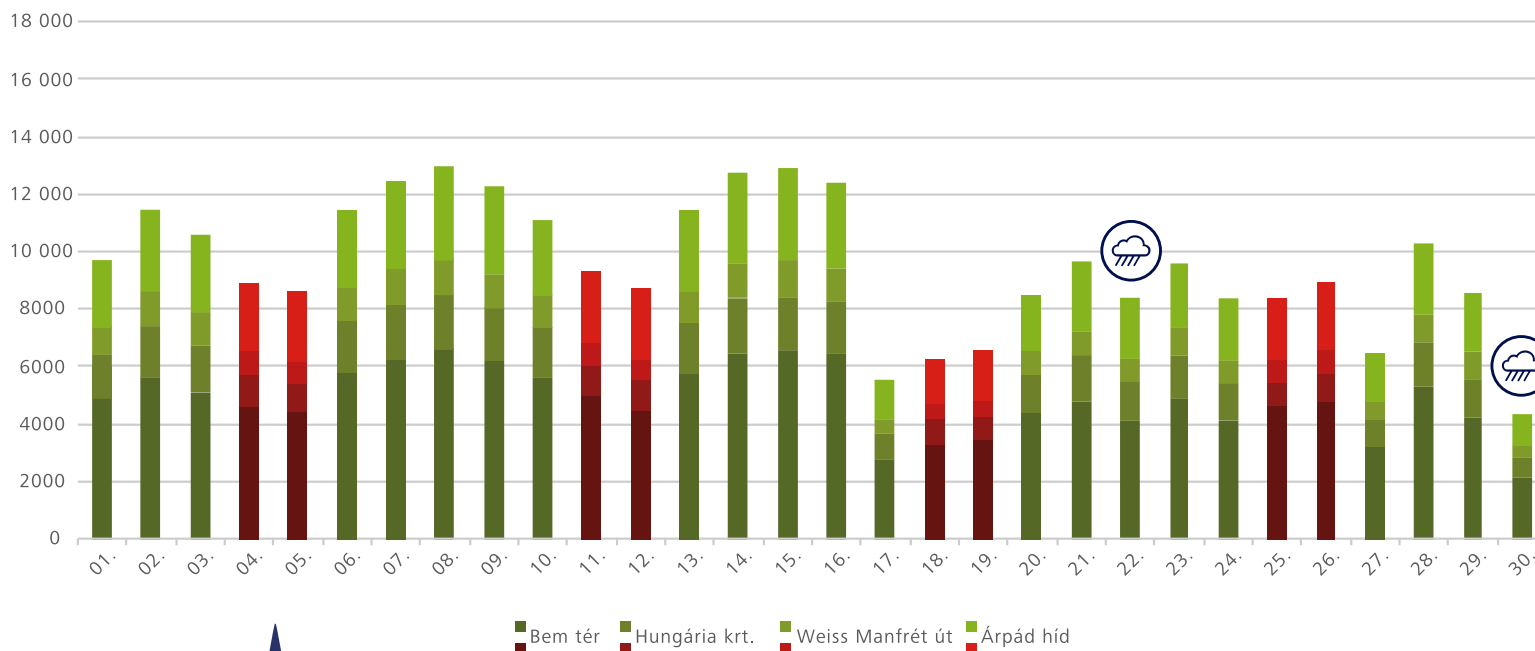
Hétköznap: átlag:

9 942

Hétfői átlag:

8 151

Az egyes érzékelők napi forgalmi adatai szeptember hónapban

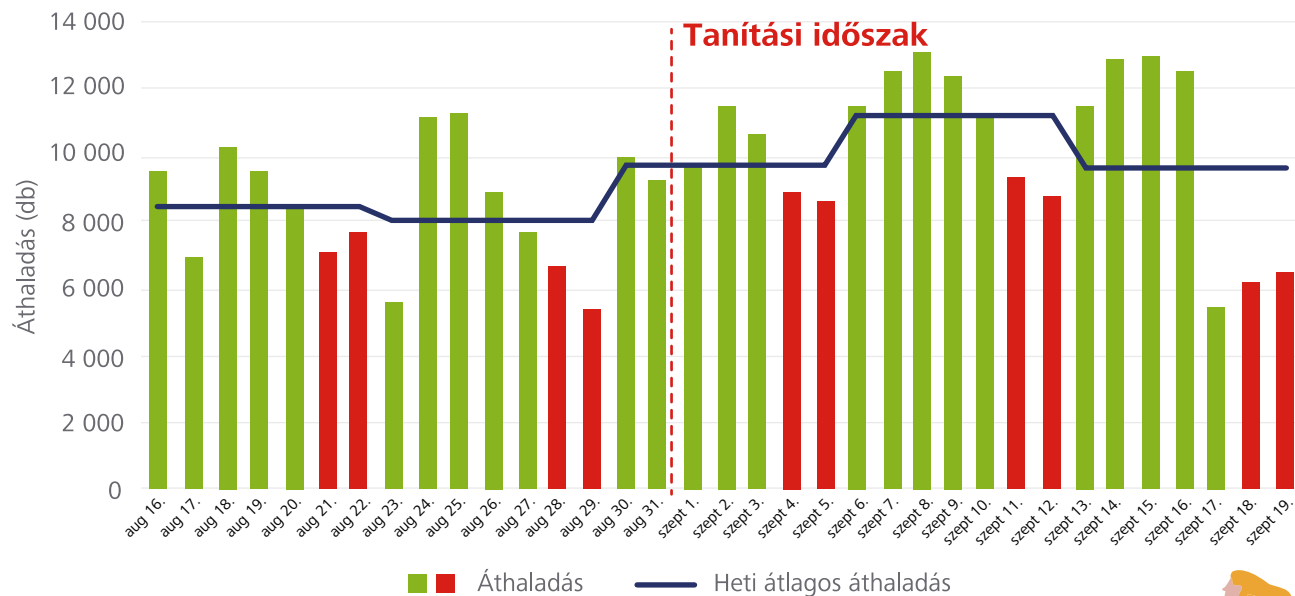




Kerékpáros forgalom augusztus második felében és az iskolakezdés időszakában

Szeptember első heteiben – az iskolakezdés hatására – szignifikáns növekedést tapasztalhatunk: a nyári időszakhoz viszonyítva 10-15%-kal magasabb volt a kerékpáros forgalom a 4 mérőhelyszín adatai alapján.

Nyári és iskolakezdési időszak összehasonlítása augusztus 16. – szeptember 19.





MOL Bubi

240 ezer

utazás történt


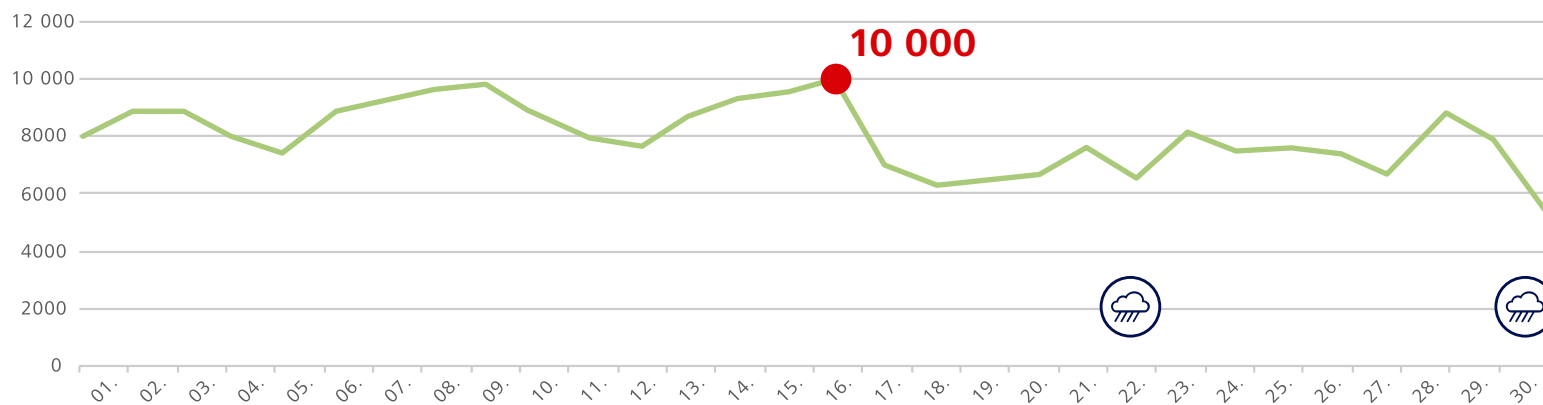
10 ezres

A megújult MOL Bubival több mint

A közbringa 2014-es indulása óta 2021. szeptember 16-án új abszolút rekord született: elérte a napi utazásszámot.

Emellett a tanítási időszak első két hetében az átlag napi utazások száma 8696 volt.

MOL Bubi utazások száma





5 legforgalmasabb MOL Bubi gyűjtőállomás 2021 szeptemberében

A szeptemberi adatok alapján a MOL Bubi gyűjtőállomások közül a legnagyobb mértékű, 364%-os forgalmonövekedés a Műegyetem, Q épületnél történt az előző hónapéhoz viszonyítva, melynek legfőbb oka valószínűleg a szeptember 6-ai egyetemi tanévkezdés. Érdeemes kiemelni, hogy az 1., 2., 3. és 5. helyen végzett gyűjtőállomás egyetemek közelében helyezkedik el.

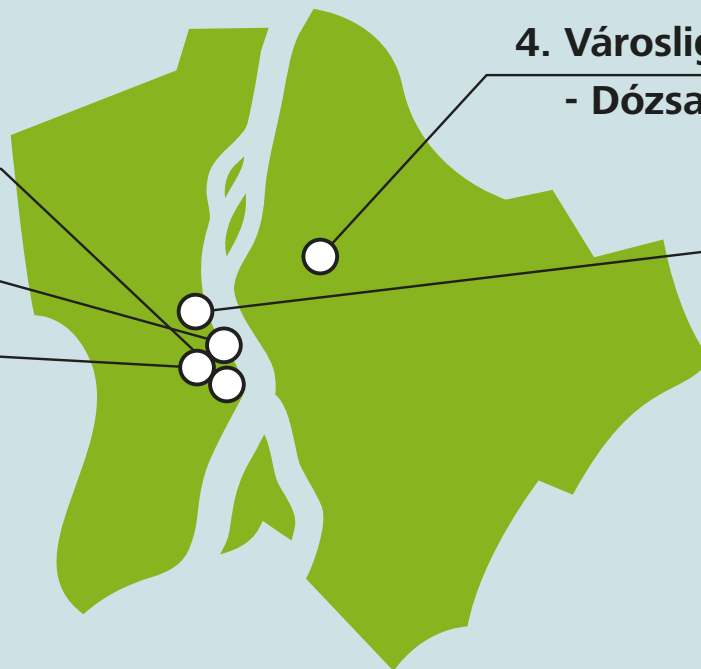
1. Műegyetem, Q épület

2. Egry József utca

3. Pázmány Péter sétány
- Északi tömb

4. Városligeti fasor
- Dózsa György út

5. Bertalan Lajos utca
- Műegyetem rakpart





Gondoltad volna?

A Szent Gellért téren végzett kerékpárosforgalom-számlálás adatai alapján a napi átlagos

4762

áthaladók száma volt. Ez összesen 3968 személygépjárművet tenne ki, gépjárművenként 1,2 utassal számolva. Ha ennyi autót egymás mögé állítanánk, 28 km hosszú sort kapnánk, ami megfelel a Szent Gellért tér–Herceghalom közötti távolságnak.

Szent Gellért tér

Herceghalom



3968 személygépjármű = 28 km





Kiemelt események

Az Európai Mobilitási Hét zárónapja szeptember 22-e, amelyik egyúttal a Bringázz a munkába! elnevezésű kampány kezdete. Az Innovációs és Technológiai Minisztérium támogatásával a Magyar Kerékpárosklub szervezésében megvalósuló kampánynak a Budapesti Közlekedési Központ régóta aktív résztvevője. Nem véletlenül, hiszen a társaság célja, hogy népszerűsítse a kerékpáros közlekedést, ezzel is hozzájárulva a tisztább és egészségesebb fővárosi levegő megteremtéséhez.

A BKK munkatársai szeptember 22-én reggel péksüteménnyel, gyümölcssel és innivalóval várták a Városháza parknál azokat, akik saját kerékpárral vagy MOL Bubi bringával indultak munkába vagy iskolába. A társaság mindenkinek egy nyomtatott térképet is ajándékozott, valamint MOL Bubi bérletet sorsolt ki azok között, akik részt vettek a helyszíni rövid kvízben.

A kampányról a bringazzamunkaba.hu oldalon lehet bővebben olvasni.



BRINGÁS REGGELI A VÁROSHÁZA PARKNÁL

