



# 2021 júliusi kerékpárforgalmi riport



**BUDAPEST**



BUDAPESTI  
KÖZLEKEDÉSI  
KÖZPONT



# Hol mérjük a kerékpárforgalmat Budapesten?

**5** helyszínről kapunk összehasonlítható adatokat a műszeres kerékpárszámlálók segítségével 2017. január 1-jétől. Az így gyűjtött adatok segítenek megismerni a budapesti kerékpárforgalom mértékét, valamint annak ingadozásait a napok/hetek/hónapok tekintetében.



Árpád híd



Weiss Manfréd út

Bem rakpart

Hungária krt.

Múzeum krt.





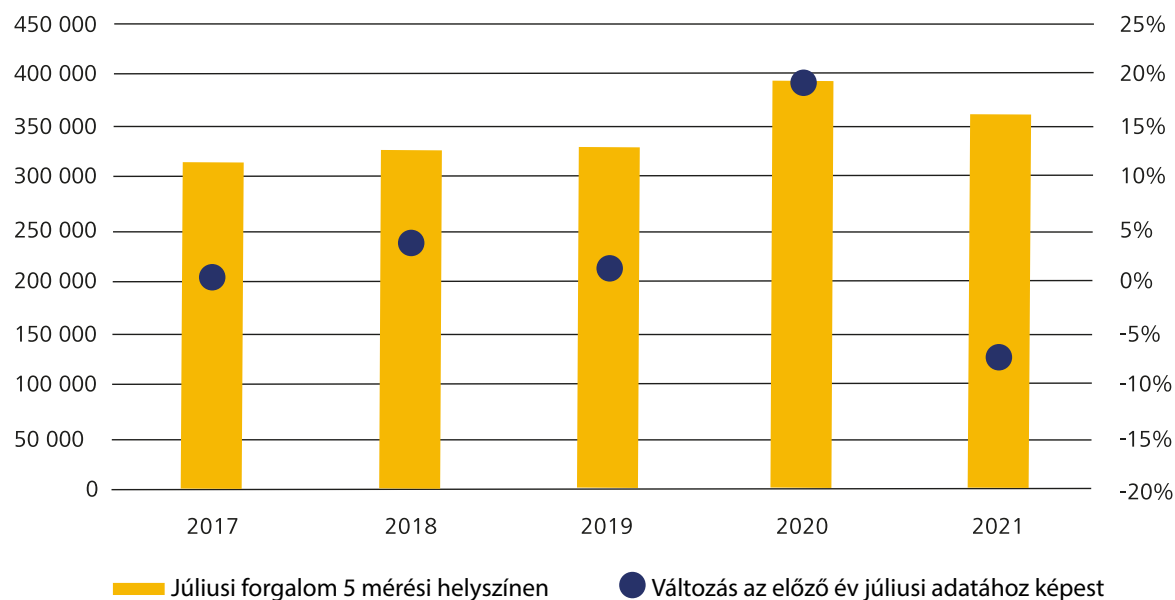
# Kerékpárforgalom összehasonlítása 2017–2021 júliusában

# 360 000

Több, mint 360 000 áthaladást regisztráltak az 5 mérési helyszínen 2021 júliusában. Ez 7%-os csökkenés tavaly júliushoz képest, viszont így is 10%-os növekedés a járvány előtti szinthez viszonyítva.



Júliusi kerékpárforgalmi adatok  
Budapesten 5 mérési helyszínen alapján





24h

# A kerékpárforgalom heti lefolyása az 5 mérési helyszín adatai alapján

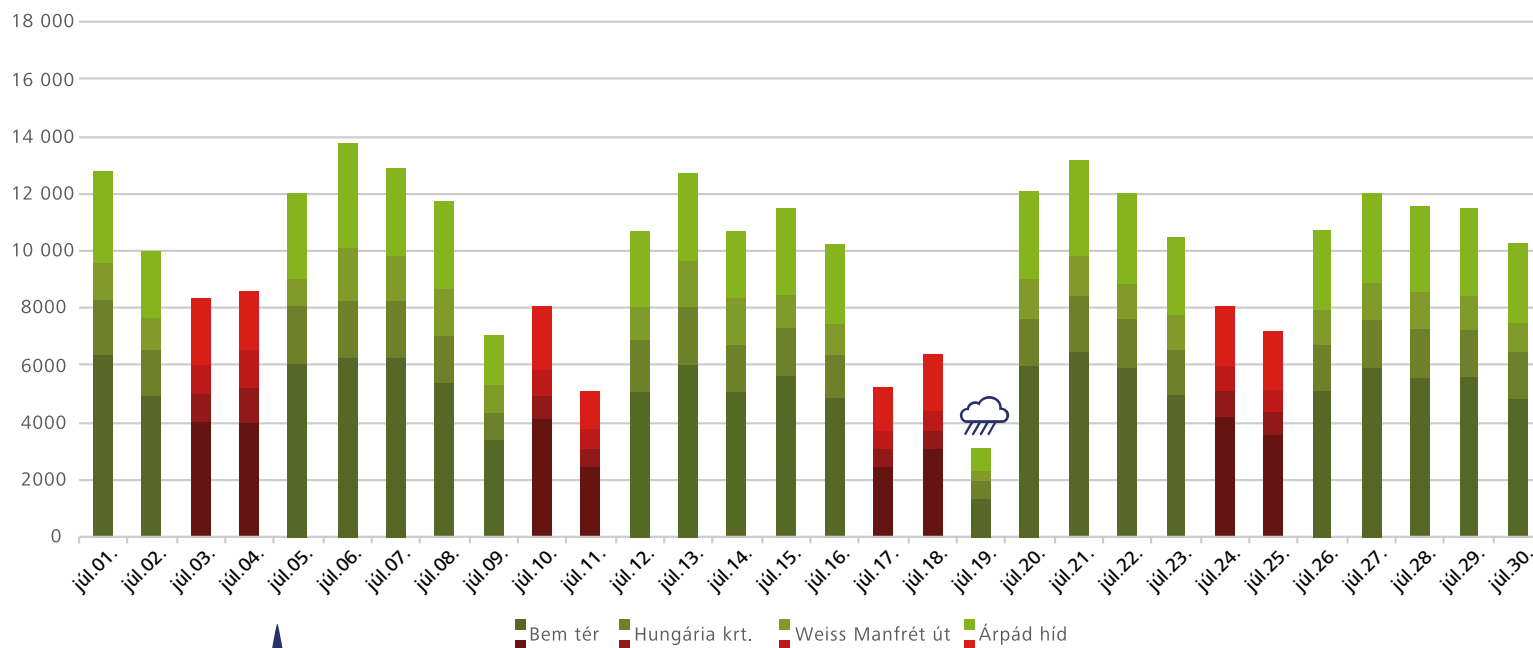
Az adatok alapján a kerékpárforgalom erősebb a hétköznapokon. Hétköznap átlagosan 11030, hétvégén átlagosan közel 7162 áthaladást regisztráltak eszközeink, mely a júliusi napi átlagot 10031-re emelte.

Júliusi napi átlag: **10 031**

Hétköznap átlag: **11 030**

Hétvégi átlag: **7 162**

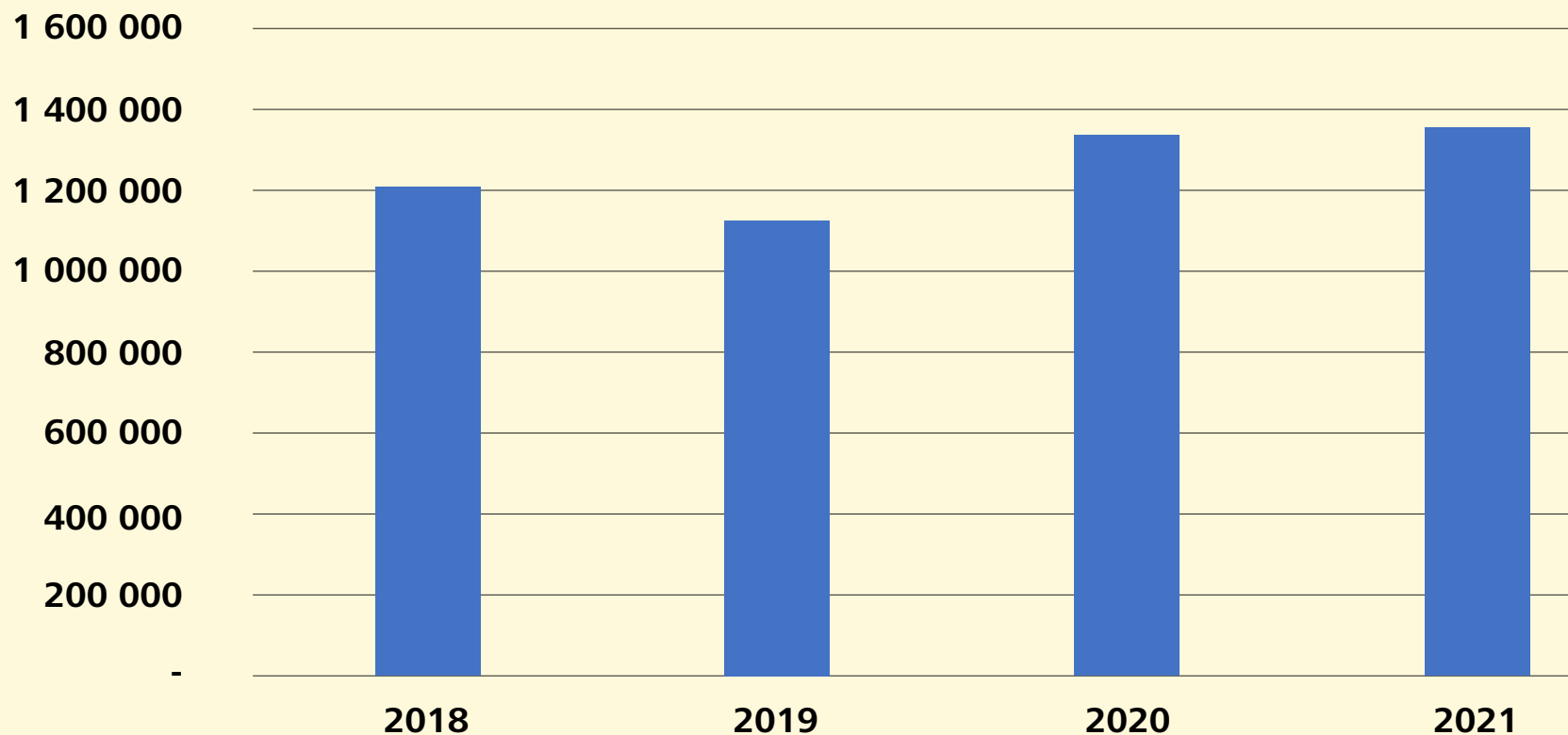
### Az egyes érzékelők napi forgalmi adatai







# Az 5 mérési helyszínen mért kerékpárforgalom az adott év első 6 hónapjában



**1 363 000** áthaladás 2021.01.01 - 07.31.  
**+2%** - 2020 első 6 hónapjához képest  
**+20%** - 2019 első 6 hónapjához képest

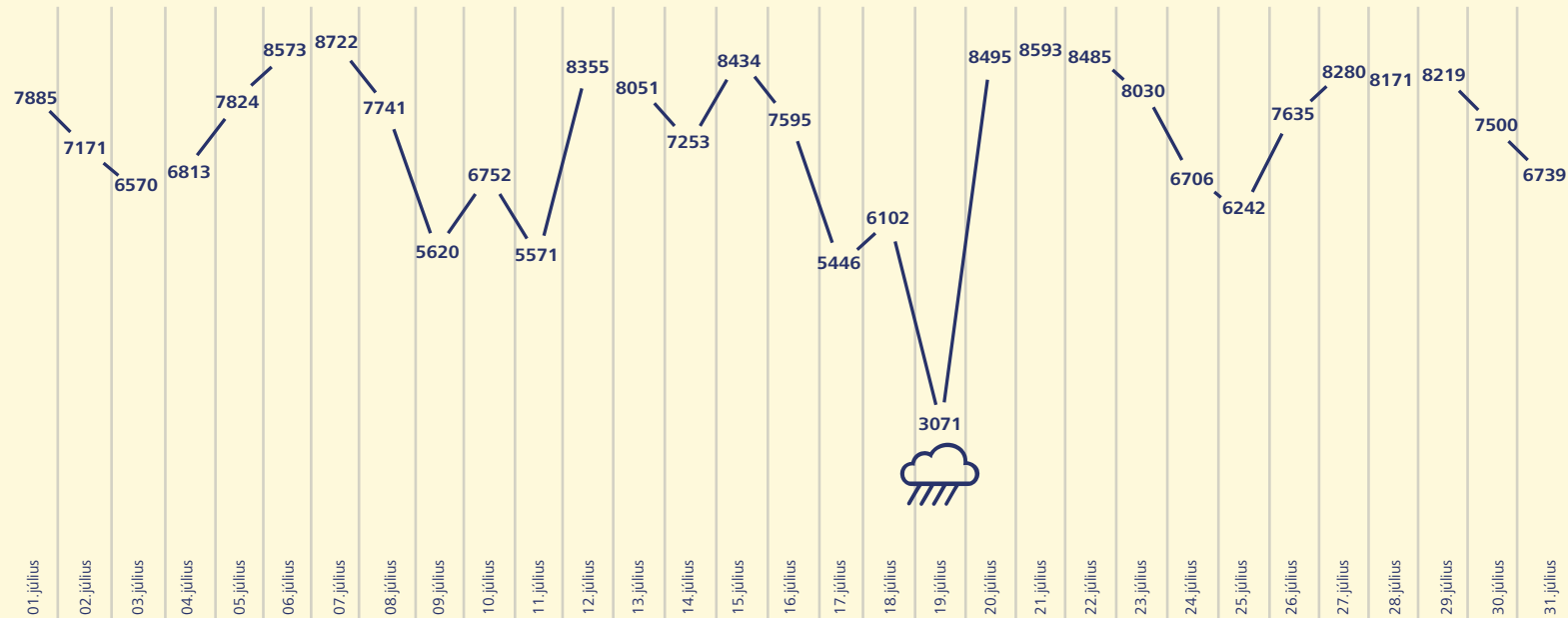




# MOL Bubi

A megújult MOL Bubival átlagosan **7311** utazás történt júliusban, ami **6%-kal több** mint júniusban.

Július 19-én feltehetően a jelentős eső hatására volt alacsonyabb a napi utazások száma.



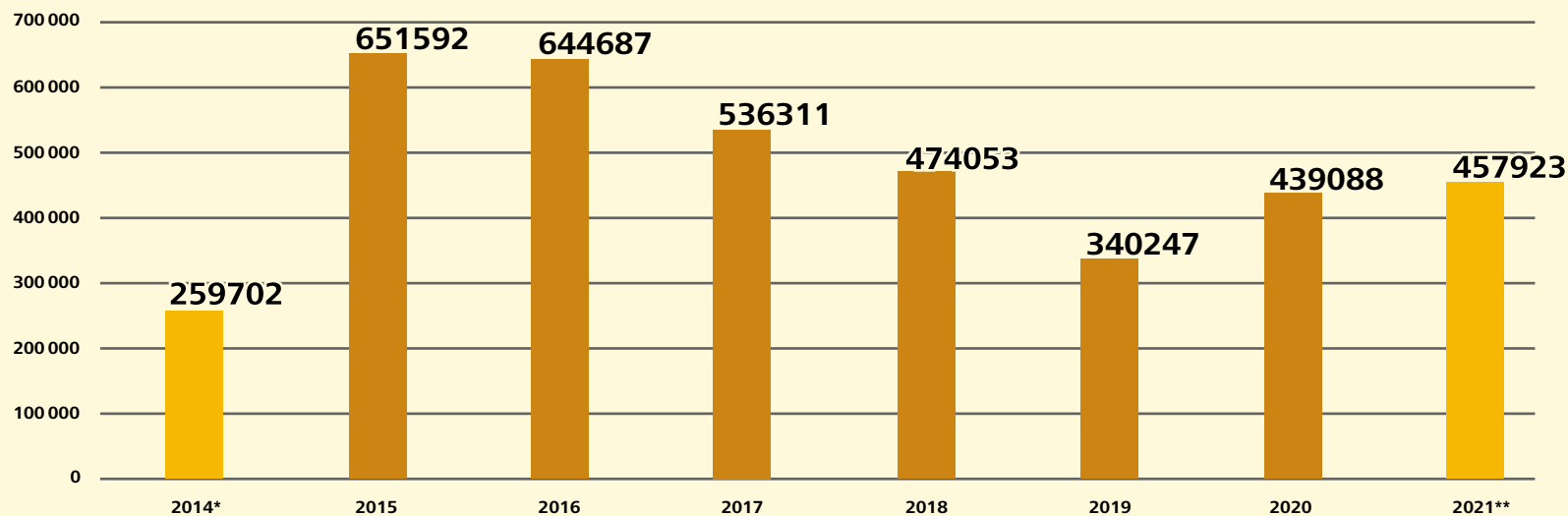


MOL Bubi

## Gondoltátok volna?


A MOL Bubi újraindulása óta, mindössze 2,5 hónap alatt többet használták a közbringa szolgáltatást, mint 2020-ban összesen.

MOL Bubival megtett utazások száma évenként



\* csonka év  
szeptember 08 - december 31.

\*\* csonka év  
május 20 - július 31.







MOL Bubi

## Az 5 legforgalmasabb MOL Bubi gyűjtőállomás 2021 júliusában

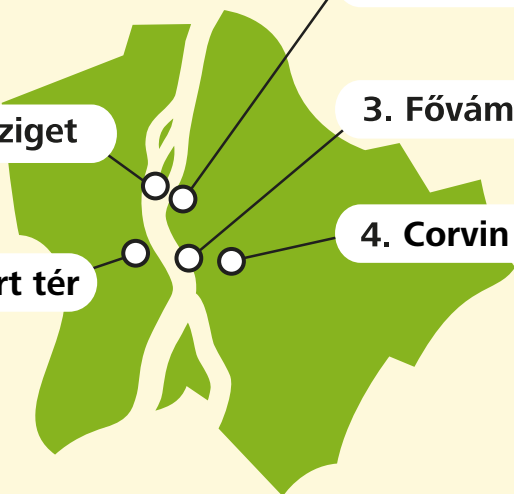
1. Jászai Mari tér

2. Margitsziget

3. Fővám tér

4. Corvin sétány

5. Szent Gellért tér







# Kiemelt események júliusban

## mikroMobilitási Pontok a rakparton kísérleti jelleggel

A Budapesti Közlekedési Központ két új, ún. mikroMobilitási Pontot alakított ki a megújuló Idősebb Antall József rakparton kísérleti jelleggel.

Az augusztus 15-ig tartó Rakpart 2021 rendezvény területén kijelölt két helyszínen bárki leparkolhatta kerékpárját, rollerjét, illetve egyéb, mikromobilitási járművét. A MOL Bubi ideiglenes gyűjtőállomásai is részei a mikroMobilitási pontoknak, utóbbit a Donkey Republic kerékpárjaival, valamint a BIRD elektromos rollerjeivel is lehetett használni.

A kijelölt parkolóhelyeket világoszöld burkolati jelek határolták, az egyes közlekedési eszközök számára fenntartott területeket pedig különböző piktogramok jelezték. A pilot jelleggel létrehozott mikroMobilitási Pontok egy ún. virtuális kerítés (geofencing) segítségével voltak elérhetők a MOL Bubi és a BKK-val együttműködő megosztott mobilitási szolgáltatók applikációjában is.

Az újszerű megoldás célja, hogy kényelmes hozzáféréssel és rövid idejű, rendezett parkolási lehetőséggel ösztönözze a fővárosiakat a kis helyet foglaló, fenntartható közlekedési eszközök használatára.

