

2023-as Rakpart térhasználati felmérés

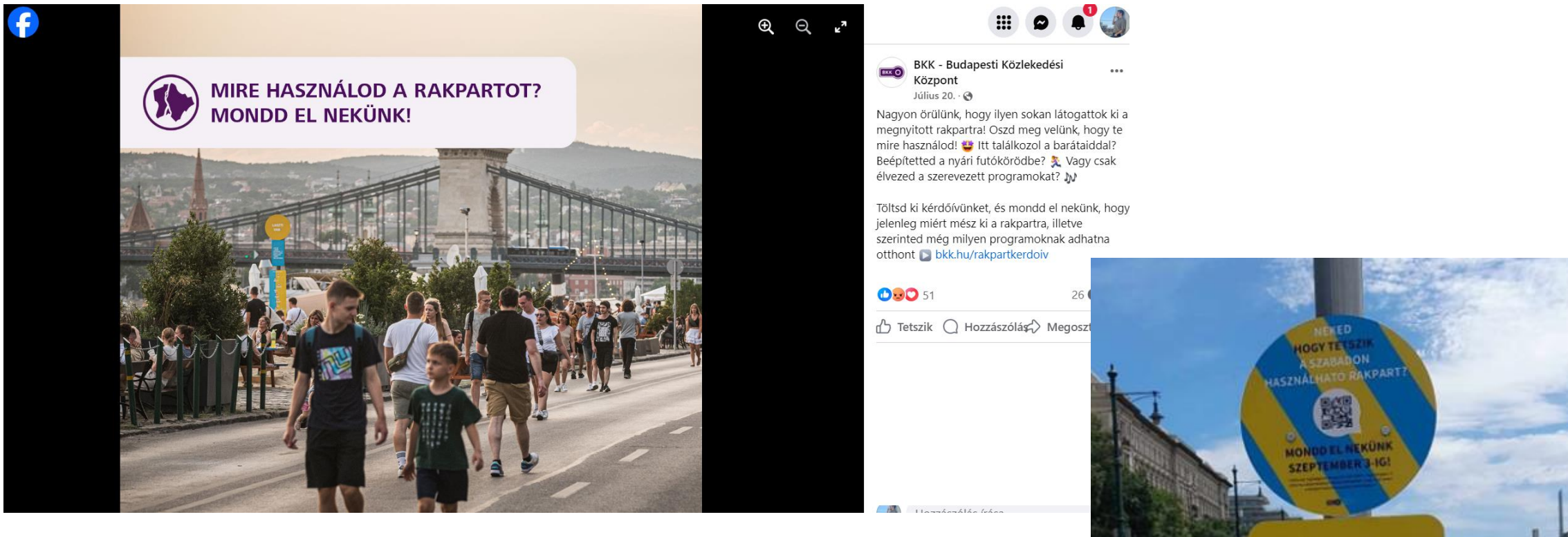
A kérdőív eredményei

BKK Mobilitásfejlesztés
Társadalmi Kapcsolatok szakterület

2023.09.29.

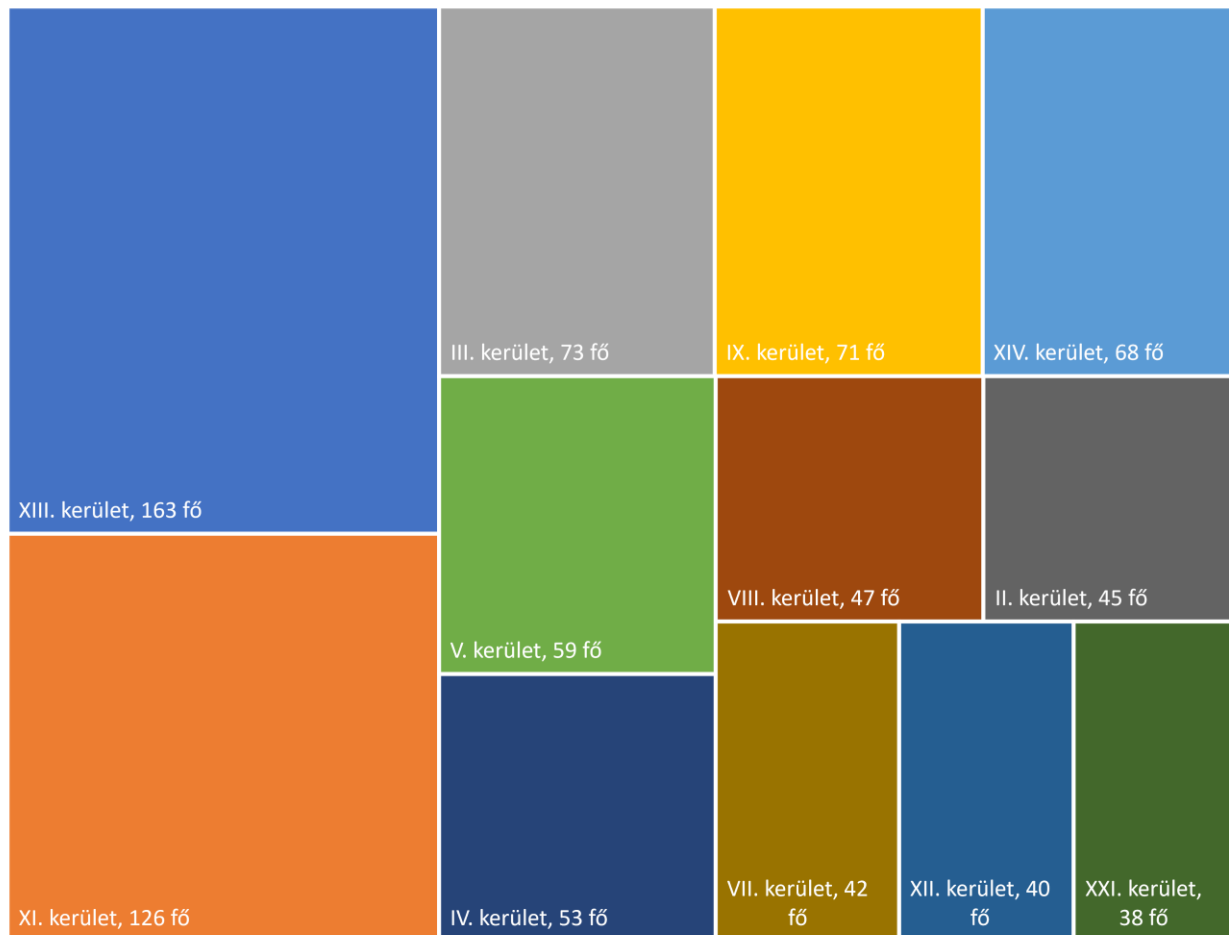
Kérdőív terjesztése

- A kérdőívet 2023.07.07-től 09.-03-ig lehetett kitölteni online formában.
- Személyesen is történtek lekérdezések a főváros és a BKK kollégái részvételével.
- 1714-en töltötték ki. Ebből 946 fő járt is a rakparton.
- A kitöltők 67%-a férfi.
- A válaszadók 59%-a főiskolai/egyetemi végzettségű.
- A kitöltők 81%-a pesti, 19%-a budai.



Demográfia

Kitöltők megoszlása lakóhely szerint (a legszámosabbakat megjelenítve – válaszolt: 1081)

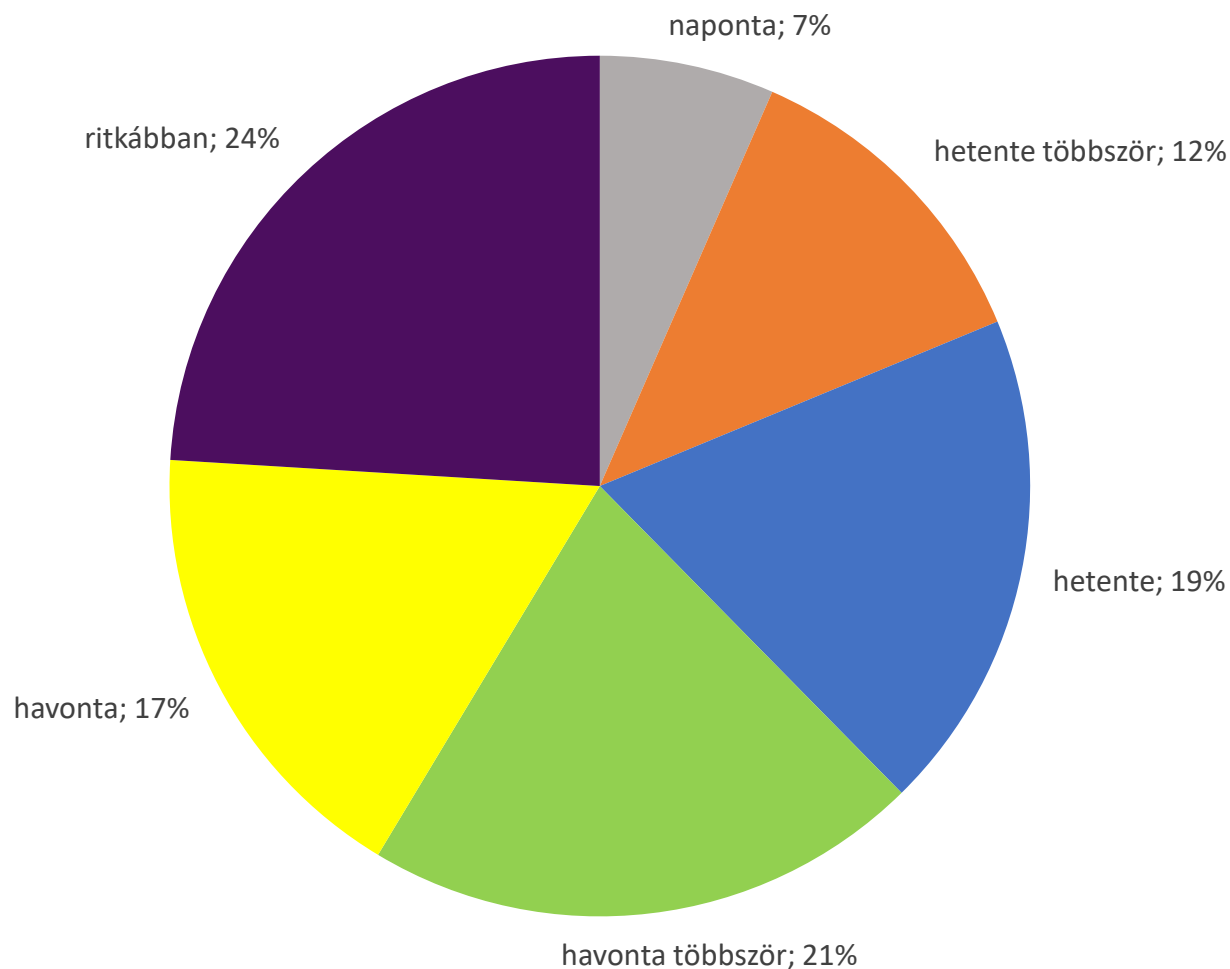


Budapest kerületeinek népesség szerinti megoszlása (KSH 2011.)

Kerület megnevezése	Lakosság száma (fő)
XI. kerület	143165
XIV. kerület	127010
III. kerület	126478
XIII. kerület	119051
XVIII. kerület	98499
IV. kerület	98284
II. kerület	87744
XVII. kerület	84381
X. kerület	80978
XV. kerület	79645
VIII. kerület	76250
XXI. kerület	75055
XVI. kerület	71180
XX. kerület	64358
IX. kerület	61553
XIX. kerület	59055
XII. kerület	57709
VII. kerület	56093
XXII. kerület	53704
VI. kerület	38319
V. kerület	25210
I. kerület	24158
XXIII. kerület	21155

Milyen gyakran jársz az ideiglenesen megnyitott pesti alsó rakparton?

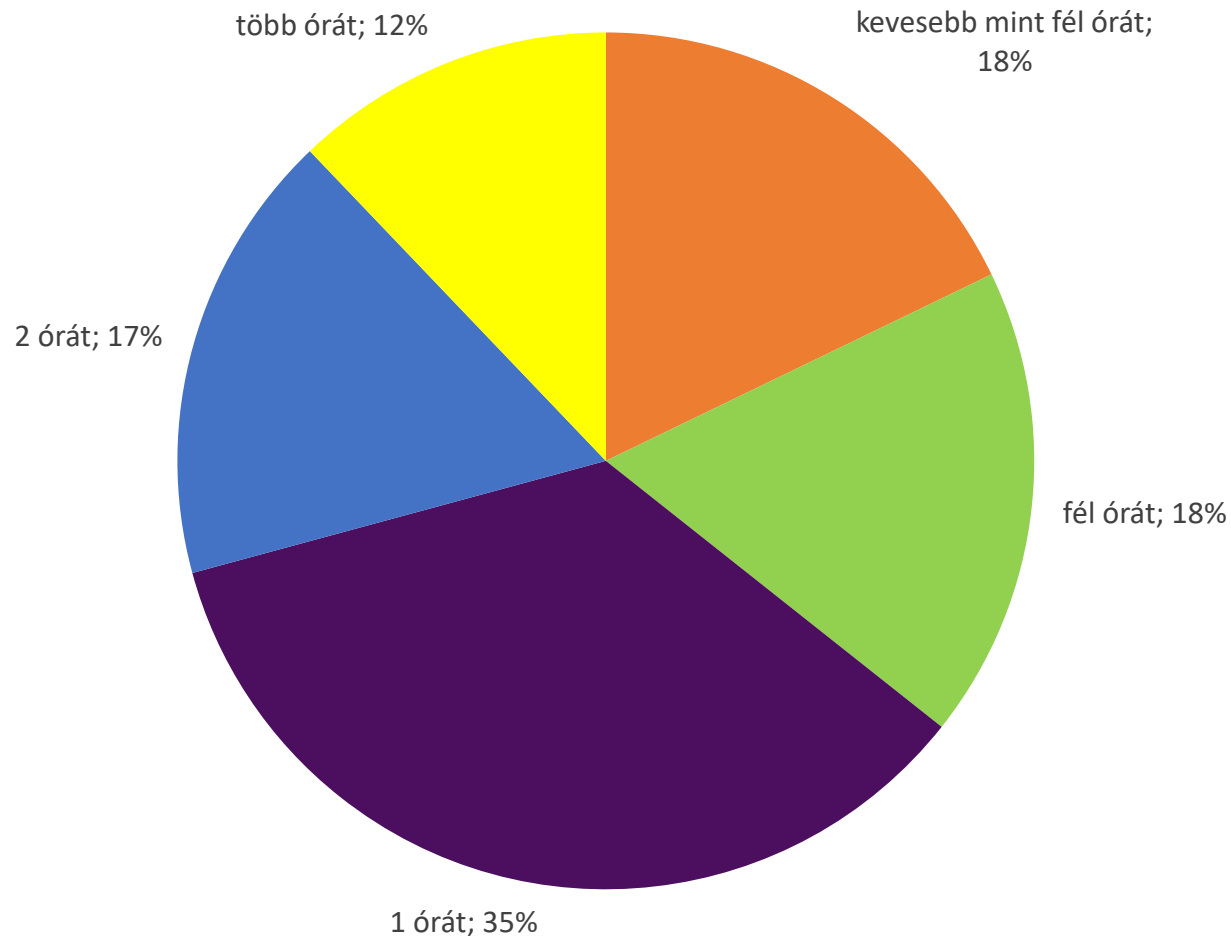
(válaszolt: 853 fő, rakpartlátogató)



- Nagyjából egyenletesen oszlik meg, hogy a válaszadók milyen gyakorisággal járnak ki az ideiglenesen megnyitott pesti alsó rakpartra.
- A legtöbb kitöltő (24%) havi rendszerességnél ritkábban látogatott ki az ideiglenesen megnyitott pesti alsó rakpartra, de a heti többször (12%) és a naponta (7%) kilátogatók is viszonylag magas arányban töltötték ki a kérdőívet.

Átlagosan mennyi időt töltesz a pesti alsó rakparton?

(válaszolt: 931 fő, rakpartlátogató)

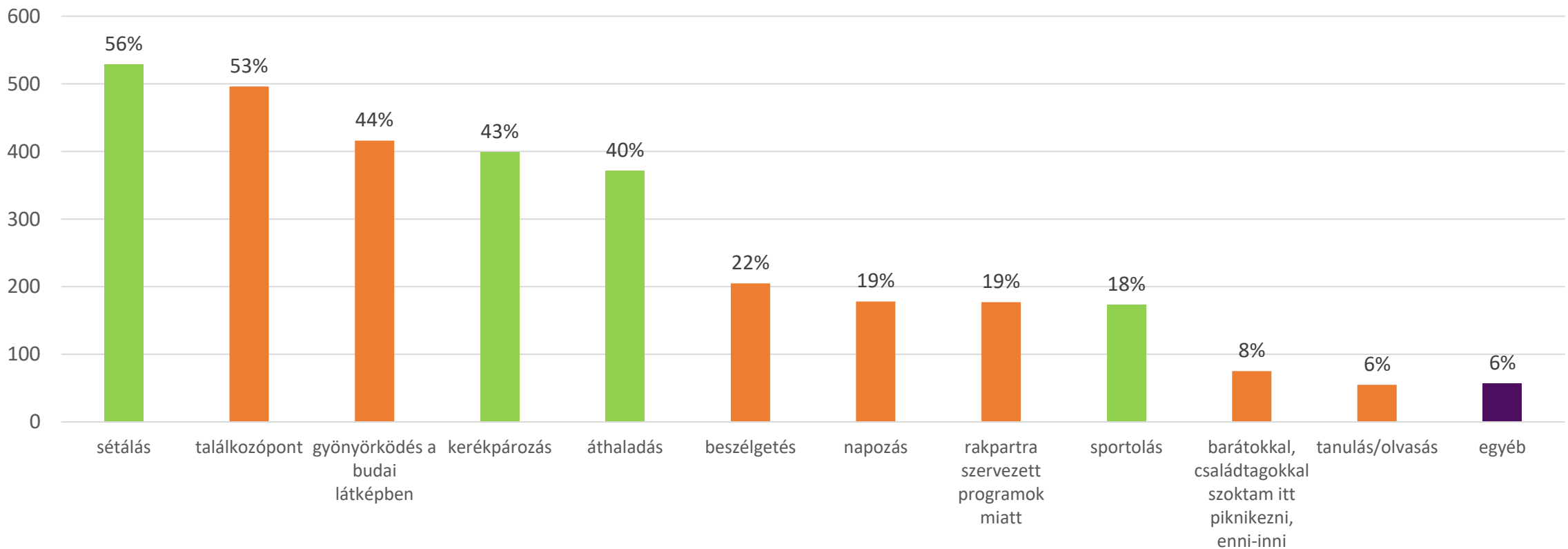


- A rövid időt, kevesebb mint fél órát (18%), illetve fél órát (18%) a rakparton töltő válaszadók egyaránt magas arányt képviselnek.
- A legtöbb (35%) 1 órát tölt átlagosan a pesti alsó rakparton, de az ennél több időt itt töltők száma már fokozatosan csökken.

Milyen célból veszed igénybe az ideiglenesen megnyitott pesti alsó rakpartot?

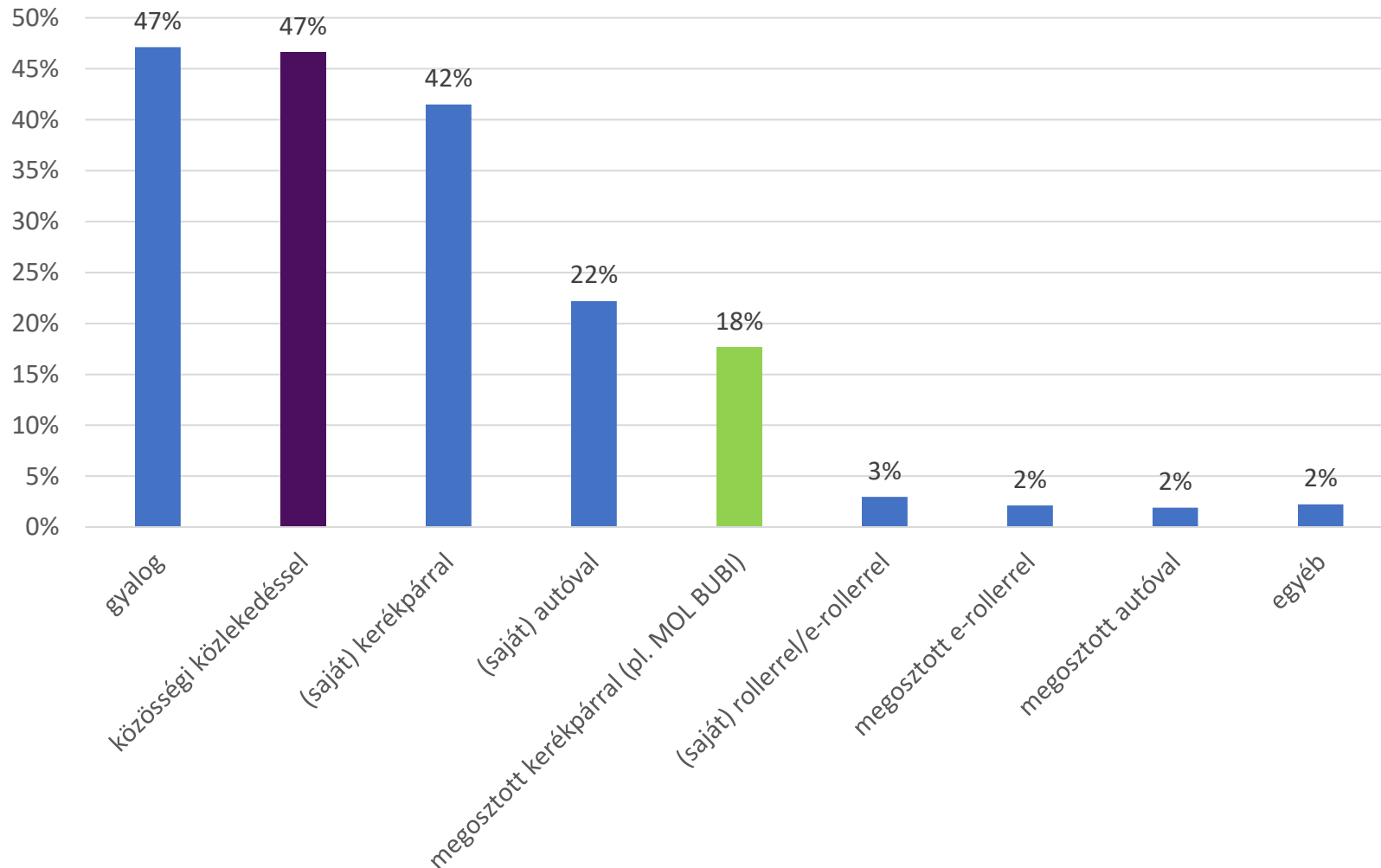
Több választ meg lehetett jelölni. (válaszolt: 936 fő, rakpartlátogató)

- A lineáris, mozgás jellegű (zöld színű oszlopok) tevékenységek magasabb arányban jelentkeznek a kitöltők válaszaiban, de a pontszerű tevékenységek (narancs színű oszlopok) sem maradnak el sokkal mögöttük.
- Jó aránynak mondható az a 19%, aki kifejezetten rakpartra szervezett program miatt vette igénybe a rakpartot.



Általában milyen közlekedési eszközzel közelít meg a pesti alsó rakpartot?

Több választ is meg lehetett jelölni. (válaszolt: 942 fő, rakpartlátogató)

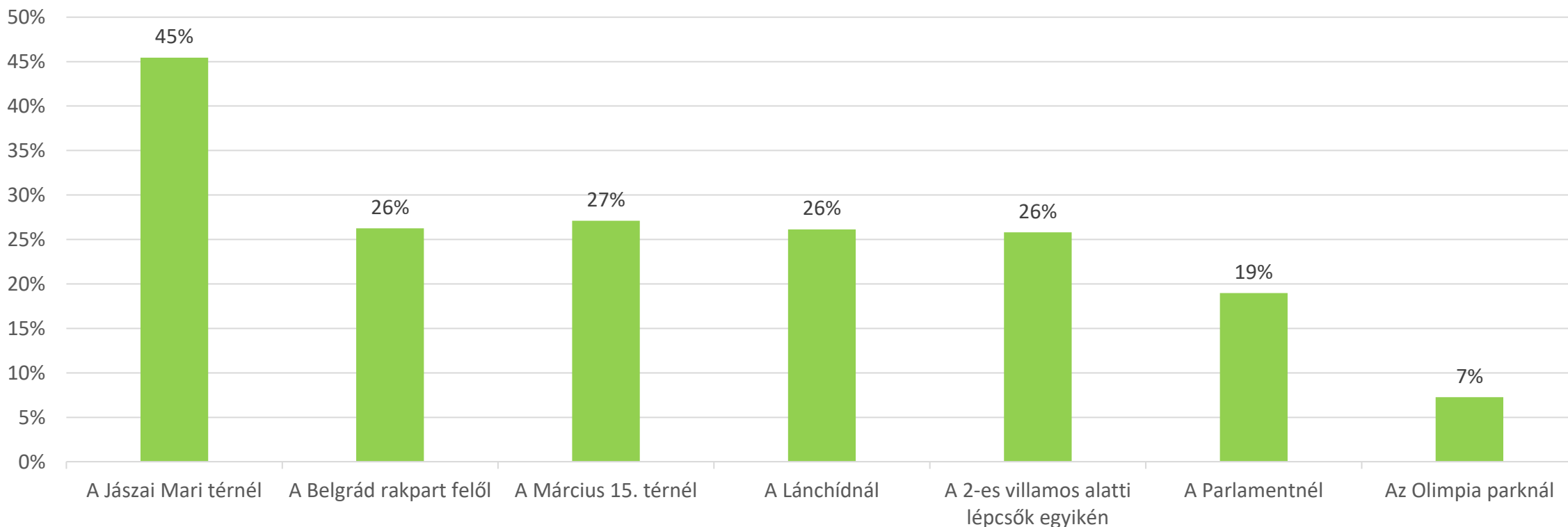


- A válaszadók többsége fenntartható módon (gyalog, közösségi közlekedéssel, mikromobilitási eszközzel) közelíti meg a pesti alsó rakpartot.
- Azonban saját gépjárművel is egy viszonylag magas 22%-os megközelítési mód jelentkezik a kitöltők körében.
- Magasnak számít a közösségi közlekedés (lila oszlop) és a megosztott kerékpárszolgáltatás (zöld oszlop) aránya is.

Hol jutsz le általában az ideiglenesen megnyitott pesti alsó rakpartra?

Több választ is meg lehetett jelölni. (válaszolt: 922 fő, rakpartlátogató)

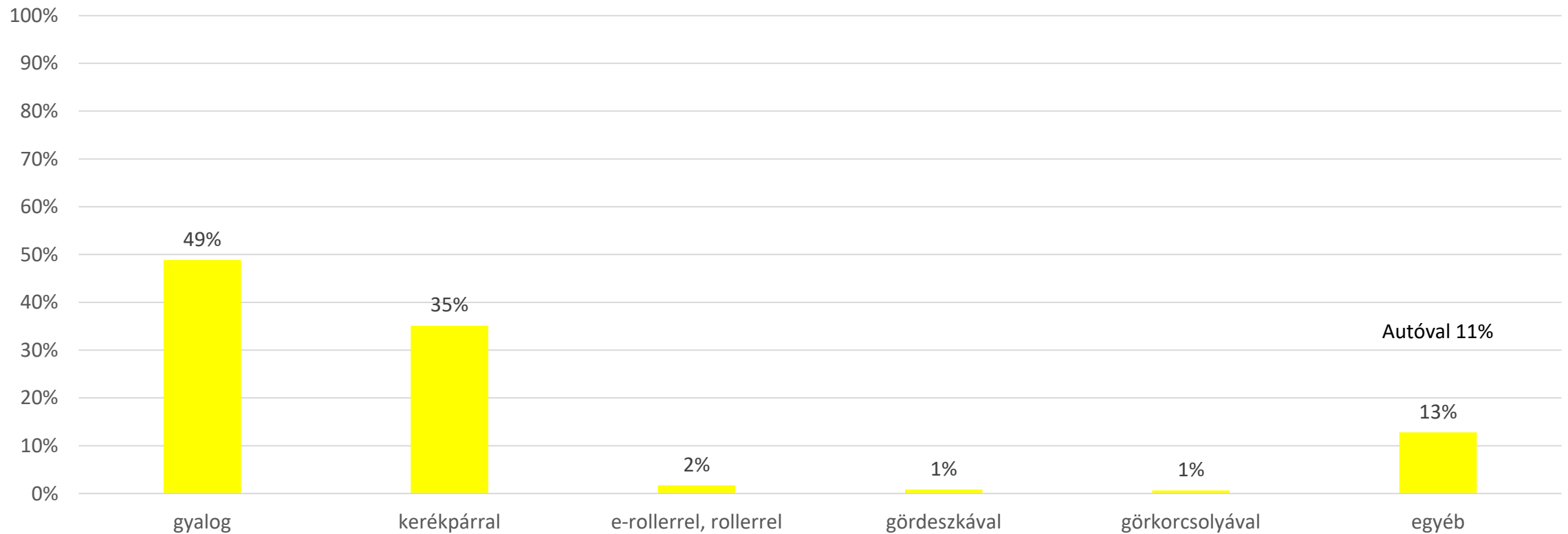
- A különböző lejutási helyeken egyenletesnek mondható a kitöltők eloszlása, kivéve két kiugró esetet.
- A Jászai Mari tér felülreprezentáltsága vélhetően annak köszönhető, hogy több megosztás történt XIII. kerületi csoportok körében. Az Olimpia park alacsonyabb számai pedig a gyengébb közösségi közlekedési kiszolgálásnak köszönhető, illetve annak, hogy a park kevésbé ismert a többi helyszínhez képest.



Általában milyen közlekedési eszközzel használsz a pesti alsó rakpartot?

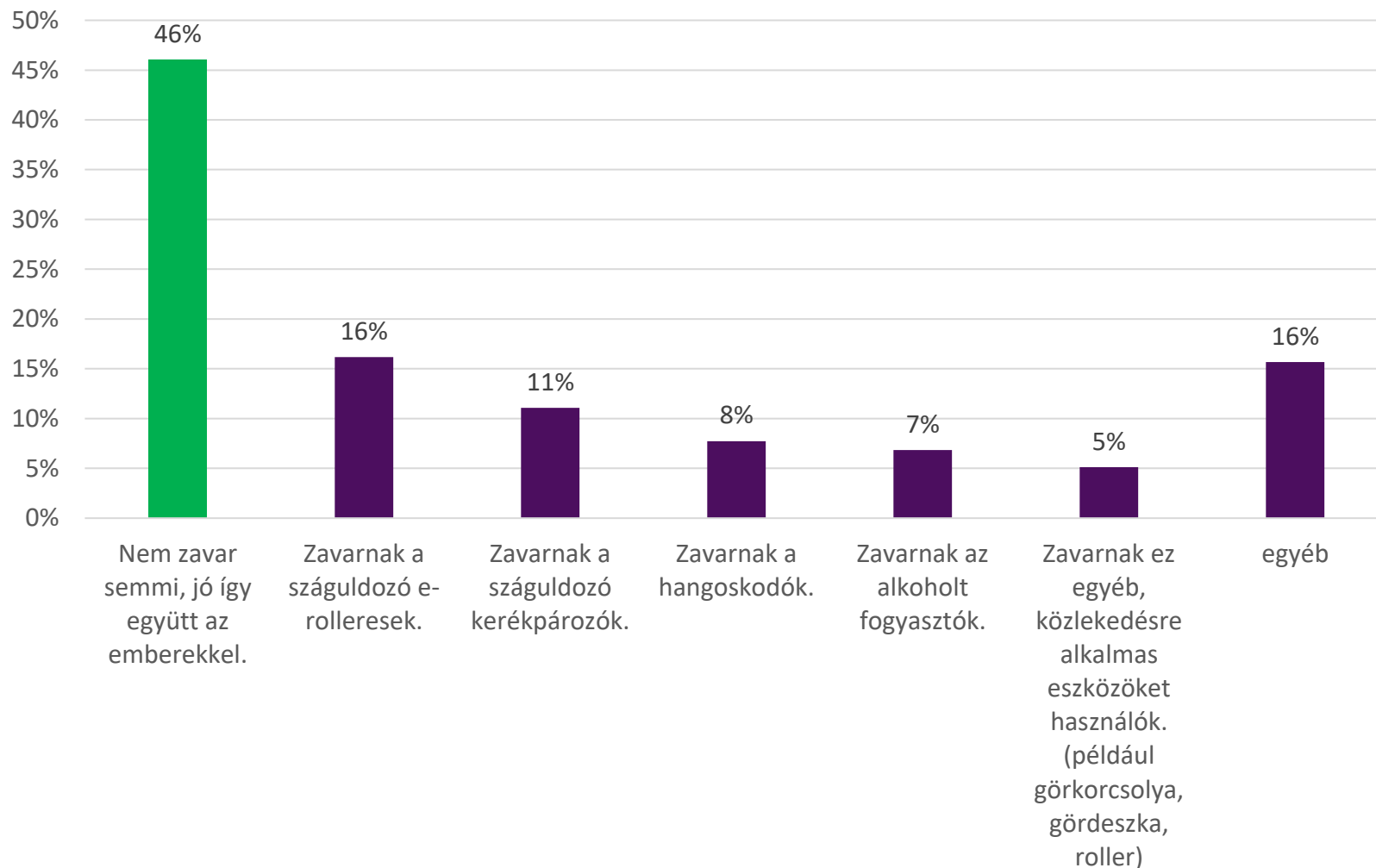
(válaszolt: 937 fő, rakpartlátogató)

- A válaszadók majdnem fele általában gyalog használja a pesti alsó rakpartot, de magas (35%) a kerékpáros használat aránya is.
- Az egyéb választ megadó kitöltők leginkább az autós használatot preferálná, az ő részarányuk az összes válaszadóhoz képest 11%. Sok érdekes válasz született, valaki például szekérrel használná a rakpartot.



Zavar-e valamilyen viselkedés a pesti alsó rakpart használata közben?

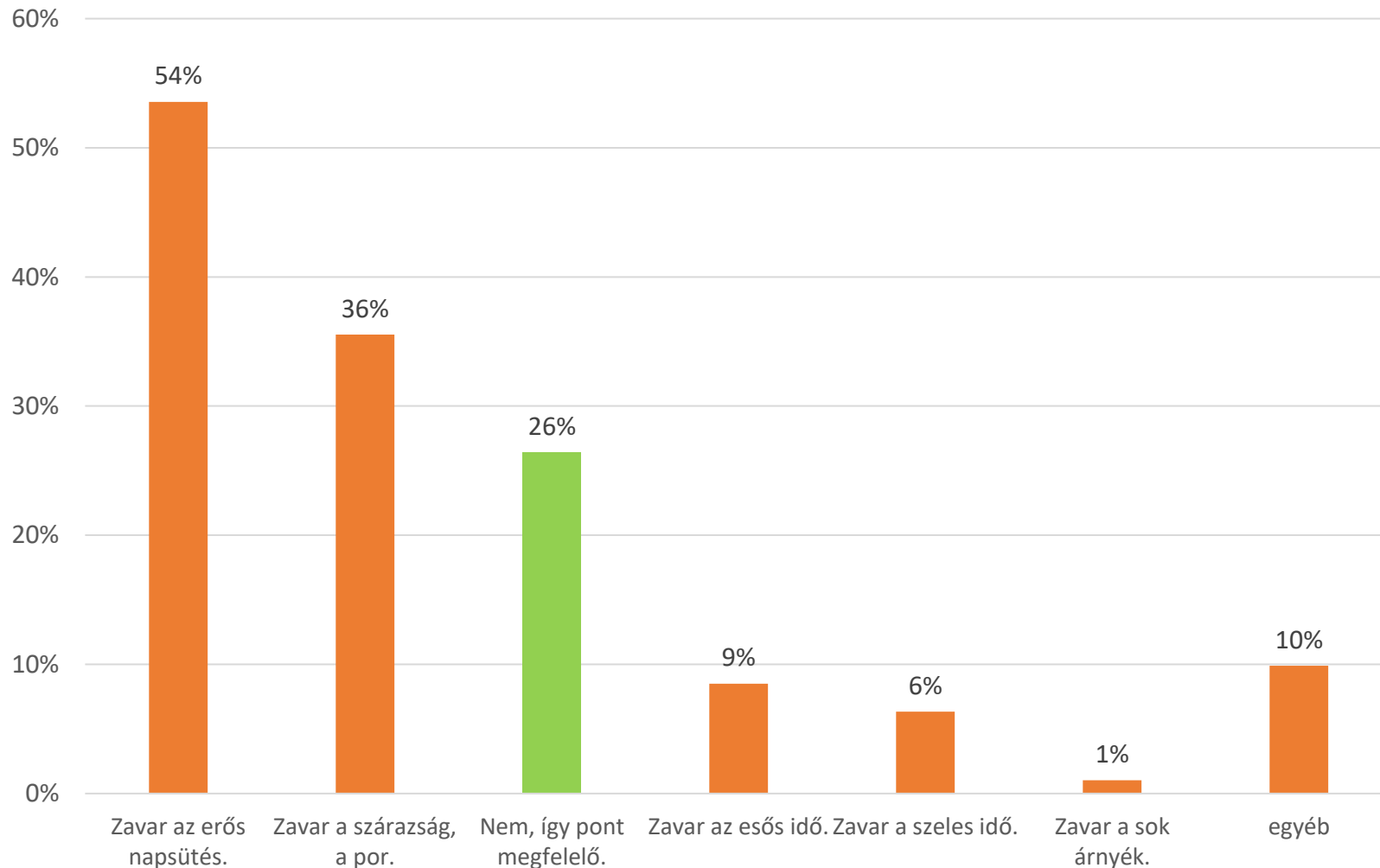
(válaszolt: 804 fő, rakpartlátogató)



- A kitöltők többsége (46%) jól érzi magát a pesti alsó rakparton, nem zavarják őket a körülöttük lévő emberek viselkedése.
- Viszonylag sok válaszadót zavar a különböző mikromobilitási eszközöket használók köre, ami az elkülönülő infrastruktúra hiányára világít rá.
- Az egyéb választ megadókat 5% arányban az zavarja, hogy le van zárva a rakpart, további 2%-ot pedig a taxikok.

Zavar-e valamilyen természeti körülmény a pesti alsó rakpart használata közben?

Több választ is meg lehetett jelölni. (válaszolt: 788 fő, rakpartlátogató)

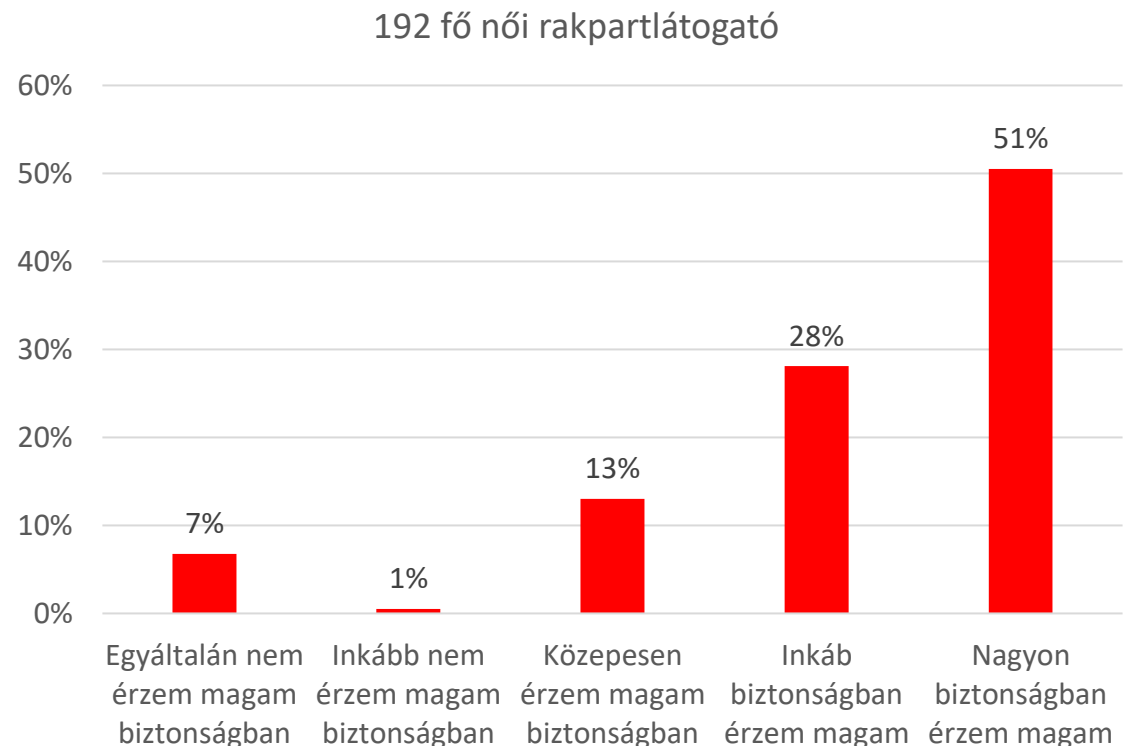
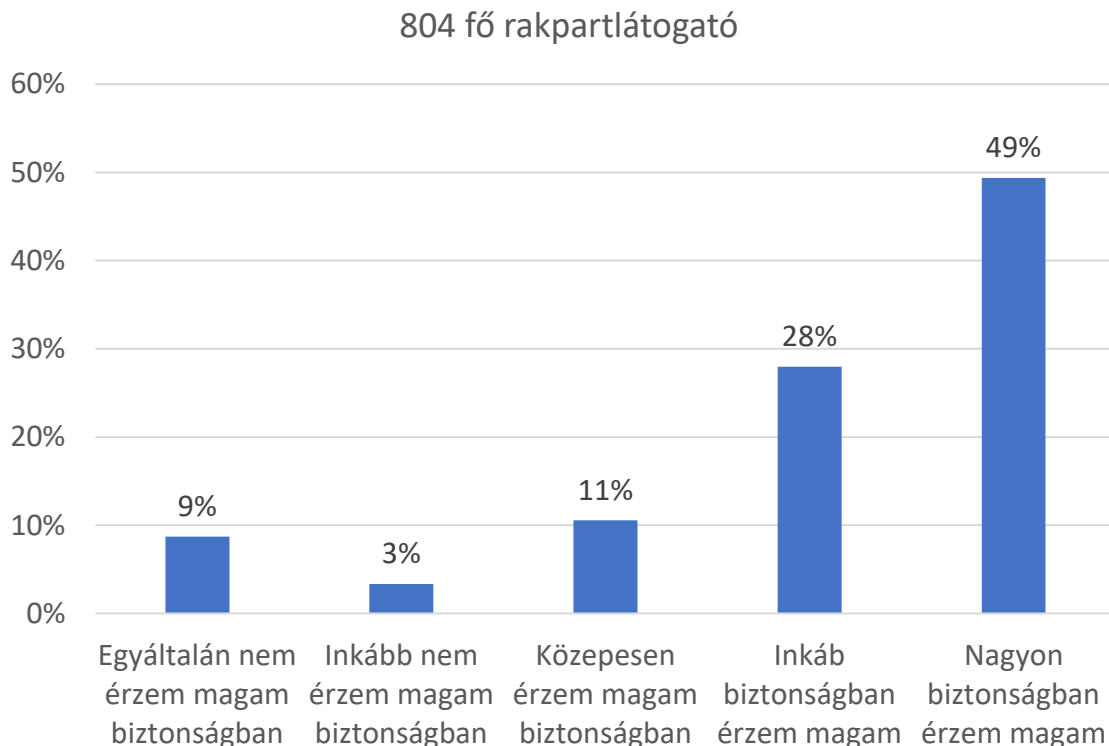


- A válaszadók több mint felét zavarja az erős napsütés, szintén nagyon zavarónak tartják a szárazságot és a port (36%) a látogatók. Mivel mindkét probléma körbe kapcsolódik a hőséghez, a válaszokból arra lehet következtetni, hogy fontos szerep juthat ideiglenes árnyékolóknak, amíg a végleges fázisban ültetett fák meg nem nőnek.
- A látogatók viszonylag magas arányát nem zavarja semmi.
- Az egyéb választ megadókat 2-2% arányban zavarja a kevés fa és az autóméretesség.

Mennyire érzed magad biztonságban az ideiglenesen megnyitott pesti alsó rakparton? – rakpartlátogató nőkkel összevetésben

(válaszolt: 804 fő, rakpartlátogató; 192 fő női rakpartlátogató)

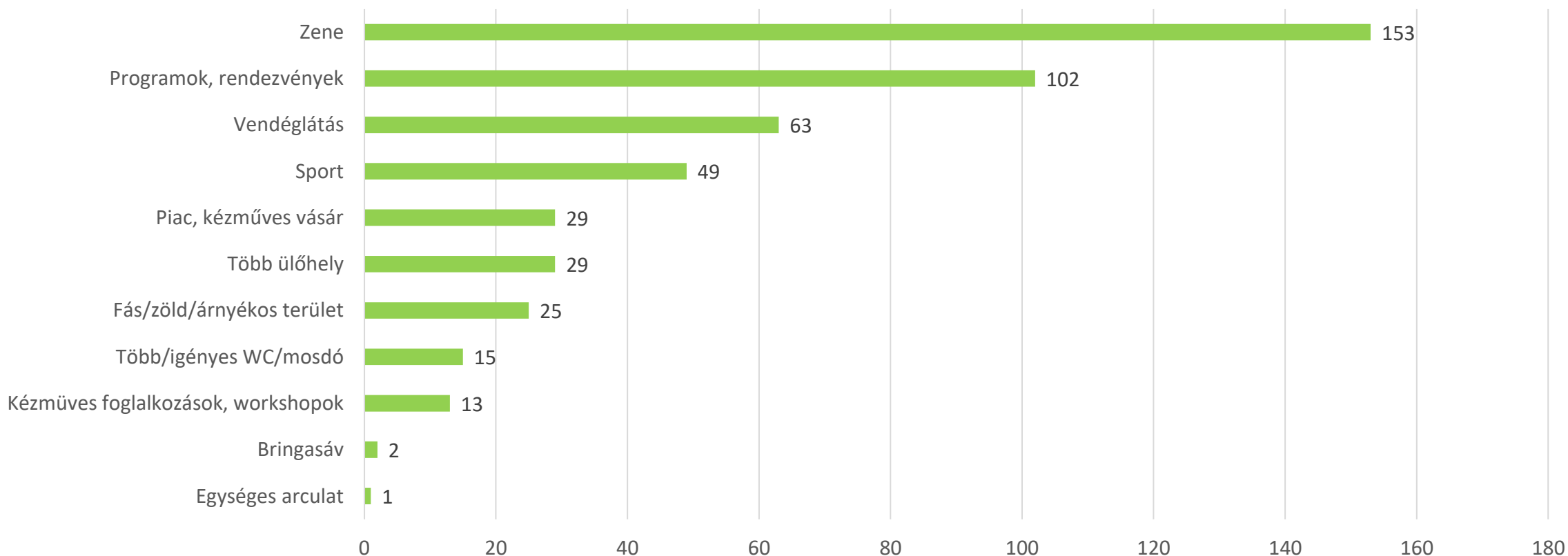
- A rakpartra kilátogatók több mint háromnegyede biztonságosnak érzi a megnyitott pesti alsó rakpartot. **Ugyan a női válaszadók aránya alacsony, véleményük nem tér el az összes kitöltő tapasztalatától.**
- Azoknak a női rakpartlátogatóknak a száma akik ki is töltötték a kérdőívet alacsony, 212 fő, közülük 20-an nem válaszoltak csak erre a kérdésre



Ha te találhatnád ki a pesti alsó rakpart egyik programját, mi lenne az?

(Saját szavakkal lehetett válaszolni - válaszolt: 445 fő, rakpartlátogató)

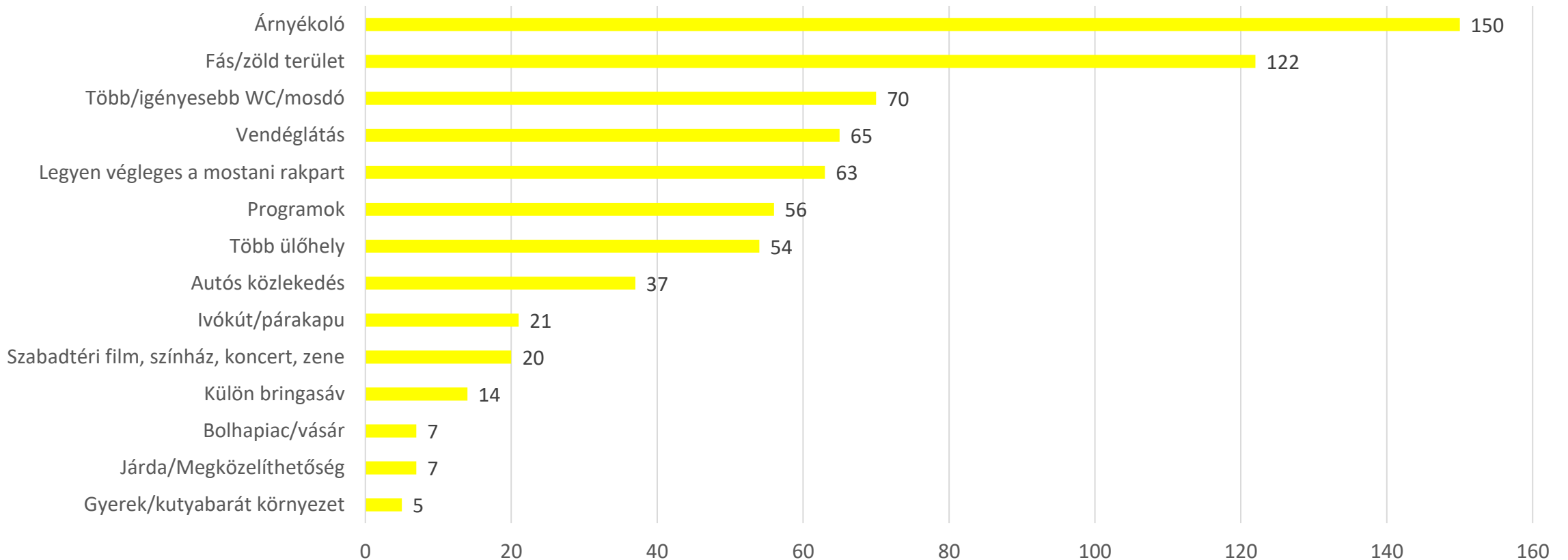
- A kitöltők a saját szavaikkal is megírhatták, hogy milyen programokat szeretnének a pesti alsó rakparton látni.
- A legtöbben valamilyen zenének örültek volna, sokan ezt rendezvényekkel, koncertekkel képzelték el.
- A vendéglátás szükségessége is visszajön a válaszadók prioritizálásából.



Szerinted szükség lenne még valamire az ideiglenesen megnyitott pesti alsó rakparton?

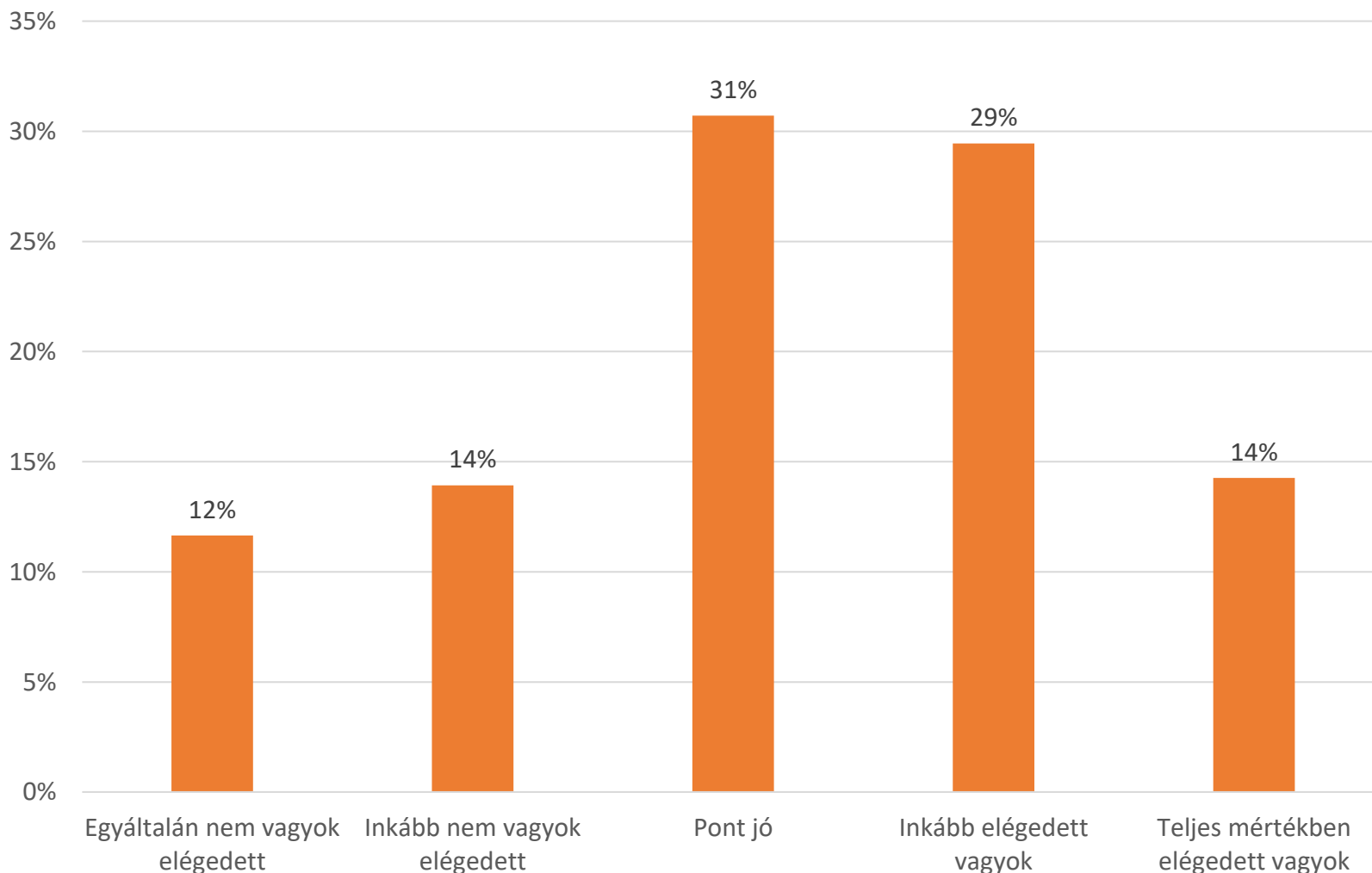
(Saját szavakkal lehetett válaszolni - válaszolt: 521 fő, rakpartlátogató)

- A kitöltők a saját szavaikkal is megírhatták, hogy mi az amire még szükség lenne a pesti alsó rakparton.
- Toronymagasan emelkedik ki a válaszaikból az árnyékolók és a hozzájuk erősen kapcsolódó fák telepítésének igénye.



Mennyire vagy elégedett a tisztsággal a pesti alsó rakparton?

Egyáltalán nem vagyok elégedett – Teljes mértékben elégedett vagyok (válaszolt: 876 fő, rakpartlátogató)

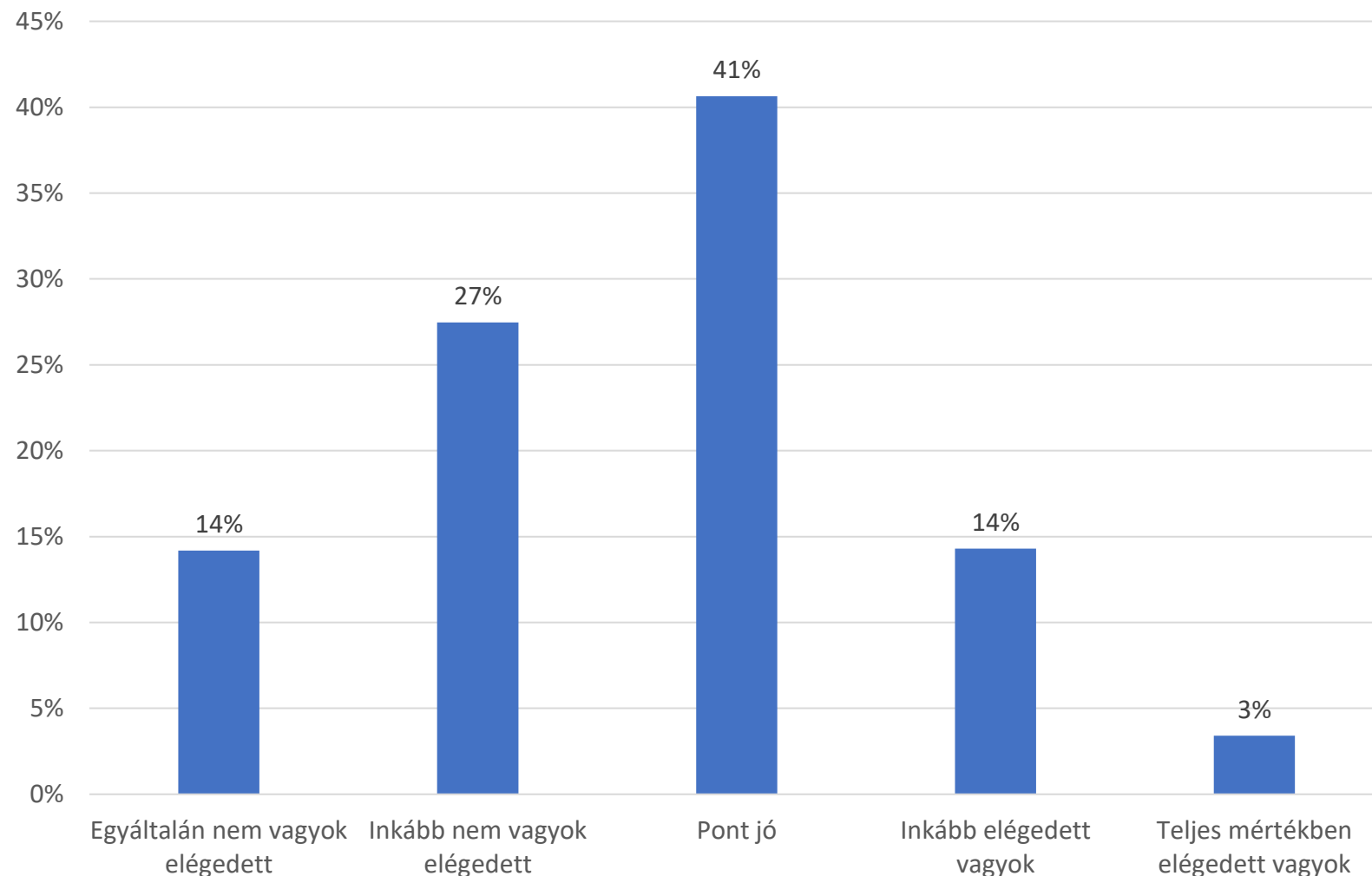


- A kitöltők többsége elégedett (43%) a tisztsággal a pesti alsó rakparton és a közepes (megfelelő) értéket 31% választotta.

Mennyire vagy elégedett a szemetesek mennyiségével?

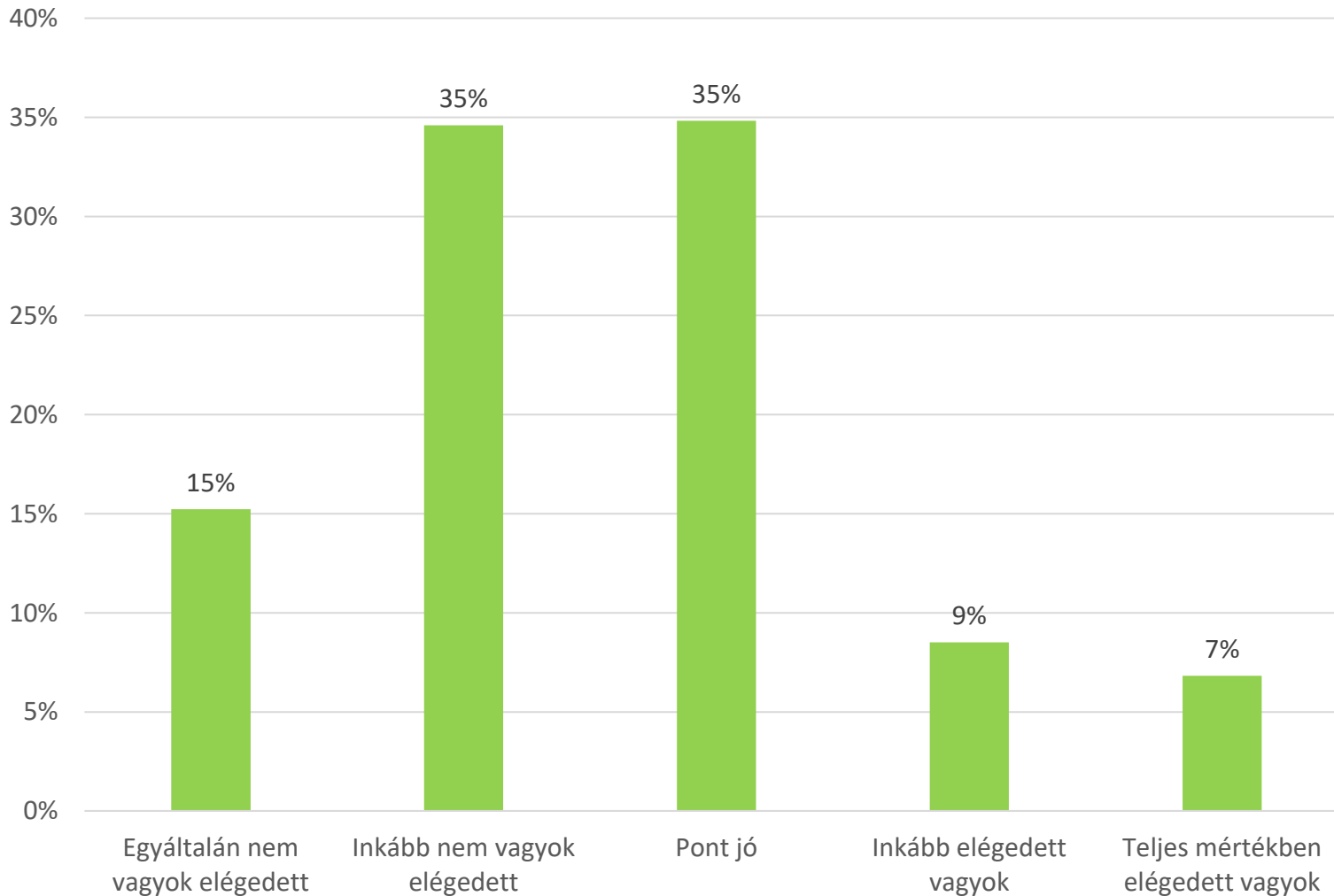
Egyáltalán nem vagyok elégedett – Teljes mértékben elégedett vagyok (válaszolt: 881 fő, rakpartlátogató)

- A kitöltők legnagyobb részének megfelel a szemetesek mennyisége a rakparton.
- Azok száma azonban akik inkább elégedettek a szemetesek mennyiségével alacsonyabb mint akik elégedetlenek vele.
- A nyilvános illemhelyekhez hasonló trendek itt is megjelennek.



Mennyire vagy elégedett az ülőalkalmatosságok mennyiségével?

Egyáltalán nem vagyok elégedett – Teljes mértékben elégedett vagyok (válaszolt: 893 fő, rakpartlátogató)

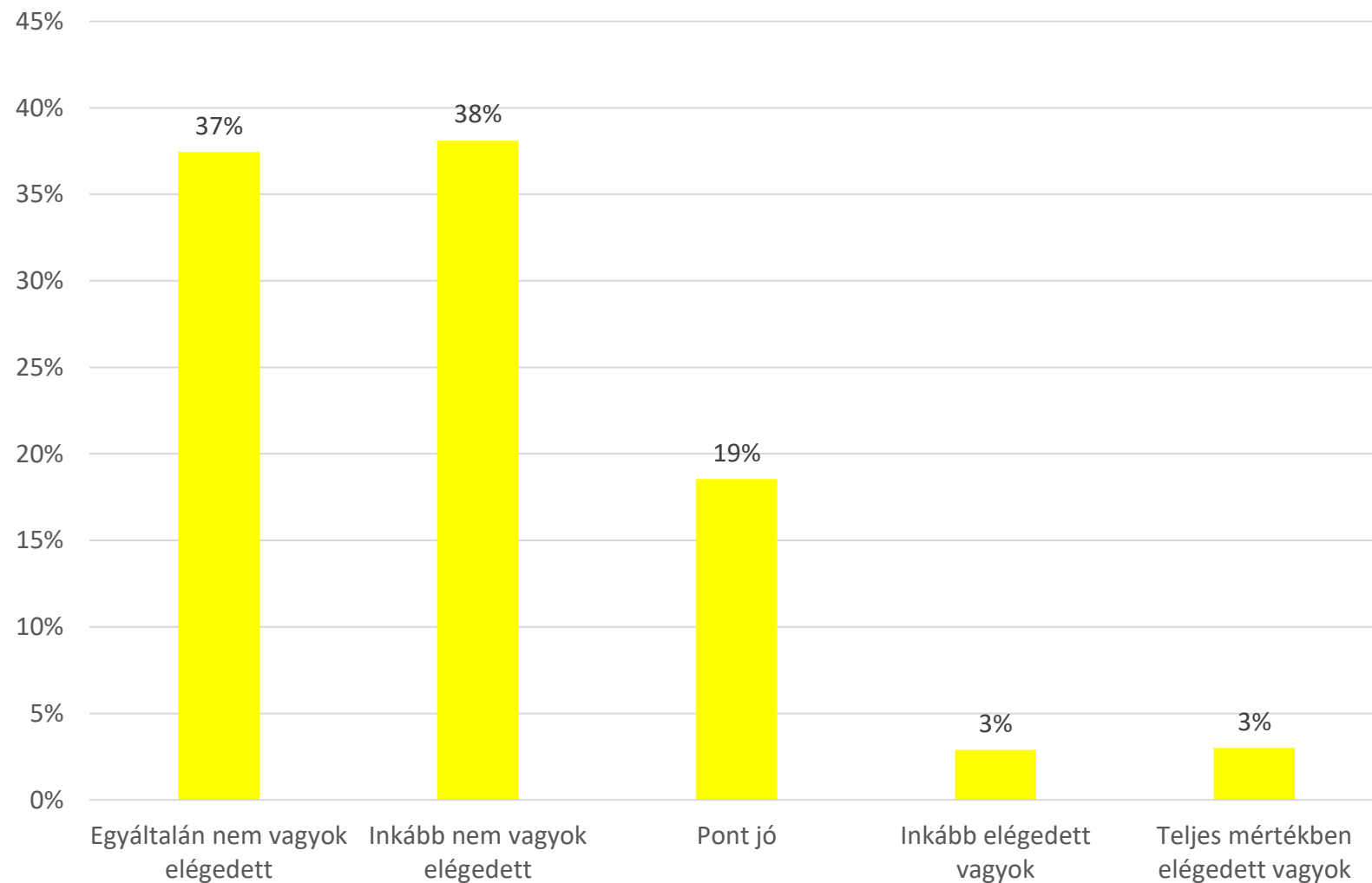


- Az ülőalkalmatosságok mennyiségével inkább elégedetlenek voltak a válaszadók, ebben lehet esetleg előrébb lépni.

Mennyire vagy elégedett az árnyékolók mennyiségével?

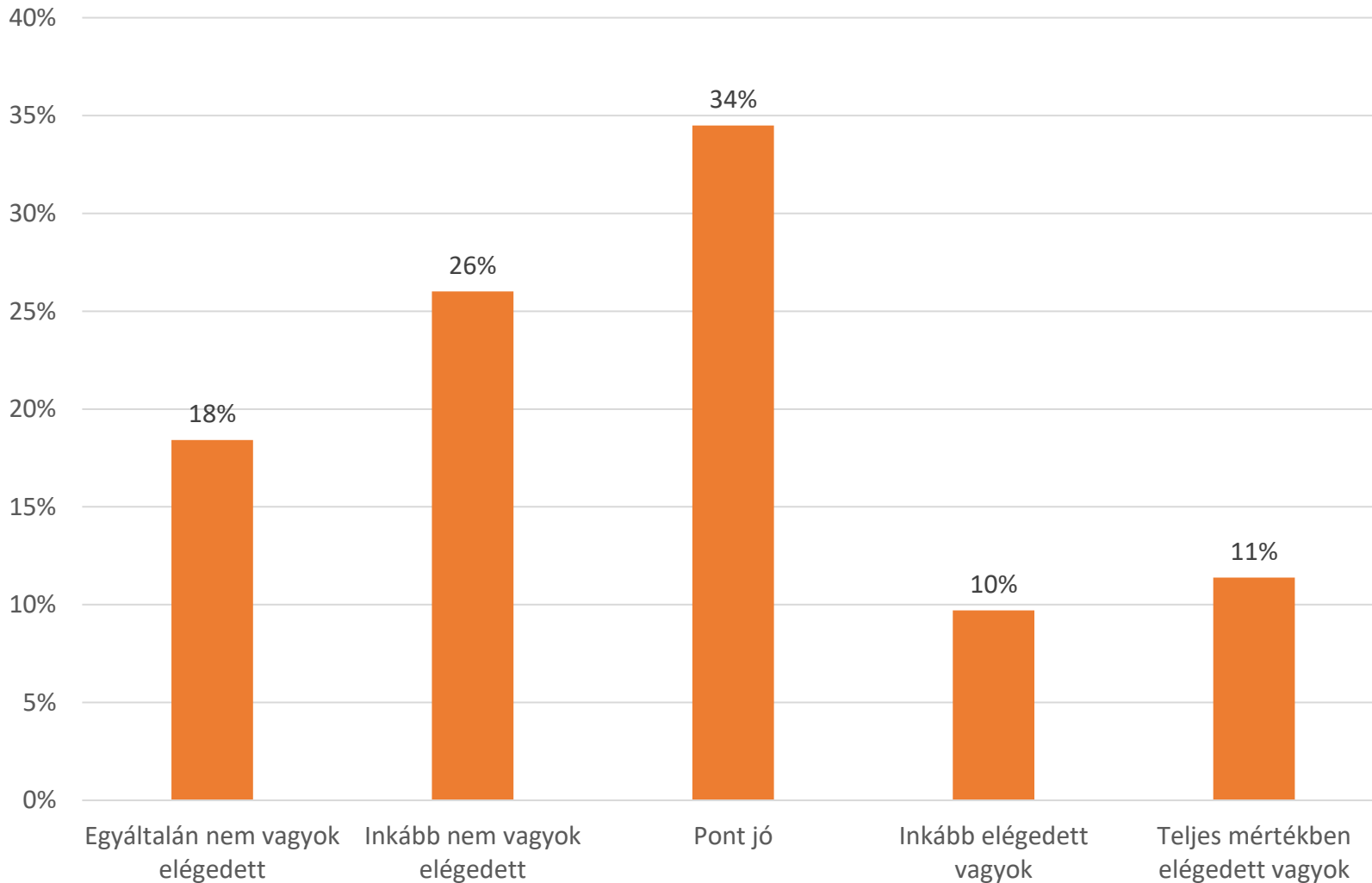
Egyáltalán nem vagyok elégedett – Teljes mértékben elégedett vagyok (válaszolt: 900 fő, rakpartlátogató)

- Az árnyékolók mennyiségbeli hiánya egyértelműen visszajön az eredményekből. A kitöltők 75% elégedetlen az árnyékolók mennyiségével.



Mennyire vagy elégedett a vendéglátóhelyek mennyiségével?

Egyáltalán nem vagyok elégedett – Teljes mértékben elégedett vagyok (válaszolt: 896 fő, rakpartlátogató)

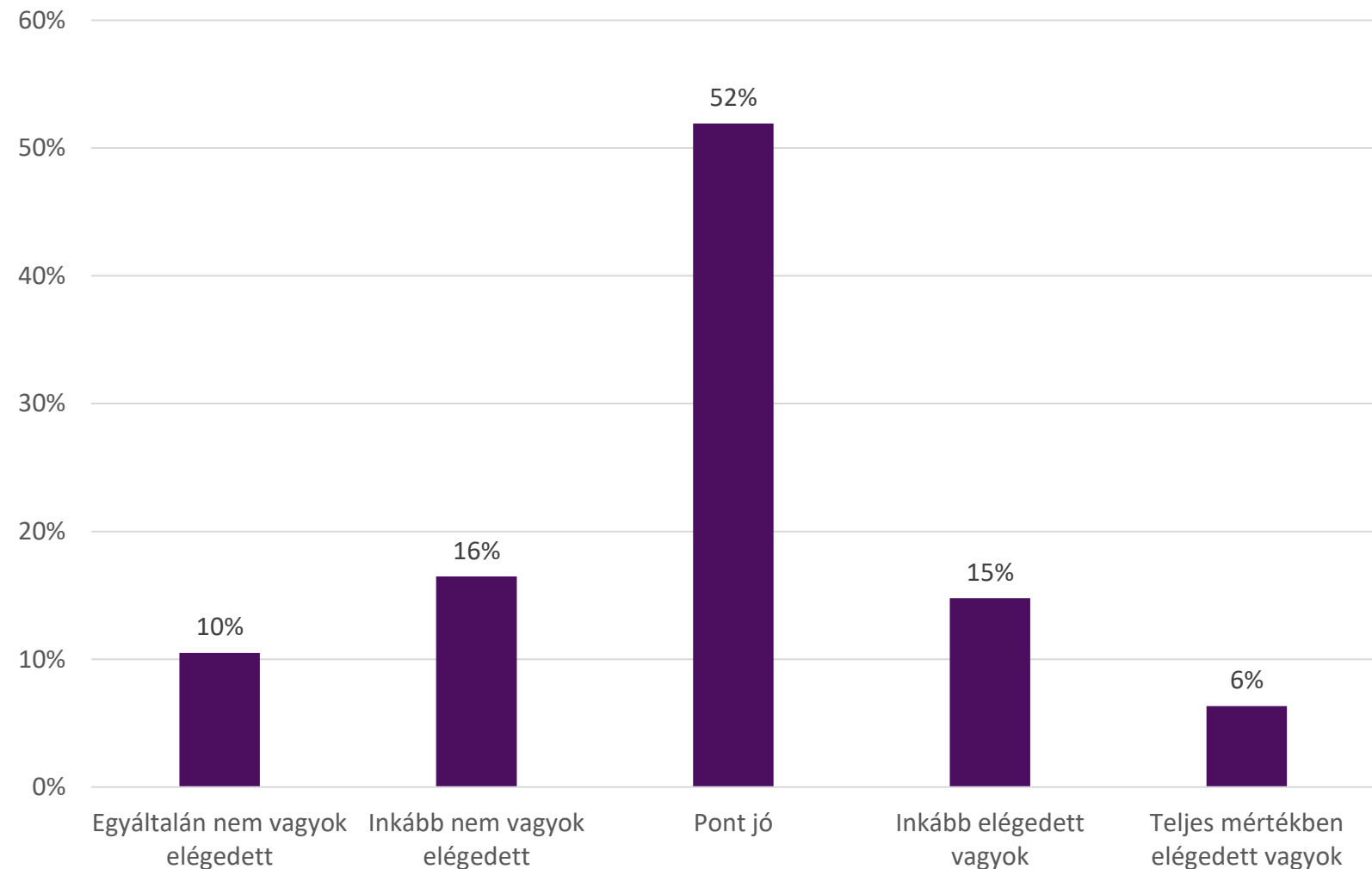


- A vendéglátóhelyek száma a többségnek megfelelő, további vendéglátóhelyek azonban ezeken a számokon is tudnánk mozdítani.

Mennyire vagy elégedett az információs és útbaigazító táblák mennyiségével?

Egyáltalán nem vagyok elégedett – Teljes mértékben elégedett vagyok (válaszolt: 755 fő, rakpartlátogató)

- Az útbaigazító- és információs táblák mennyisége megfelelő a rakparton a válaszadók szerint.



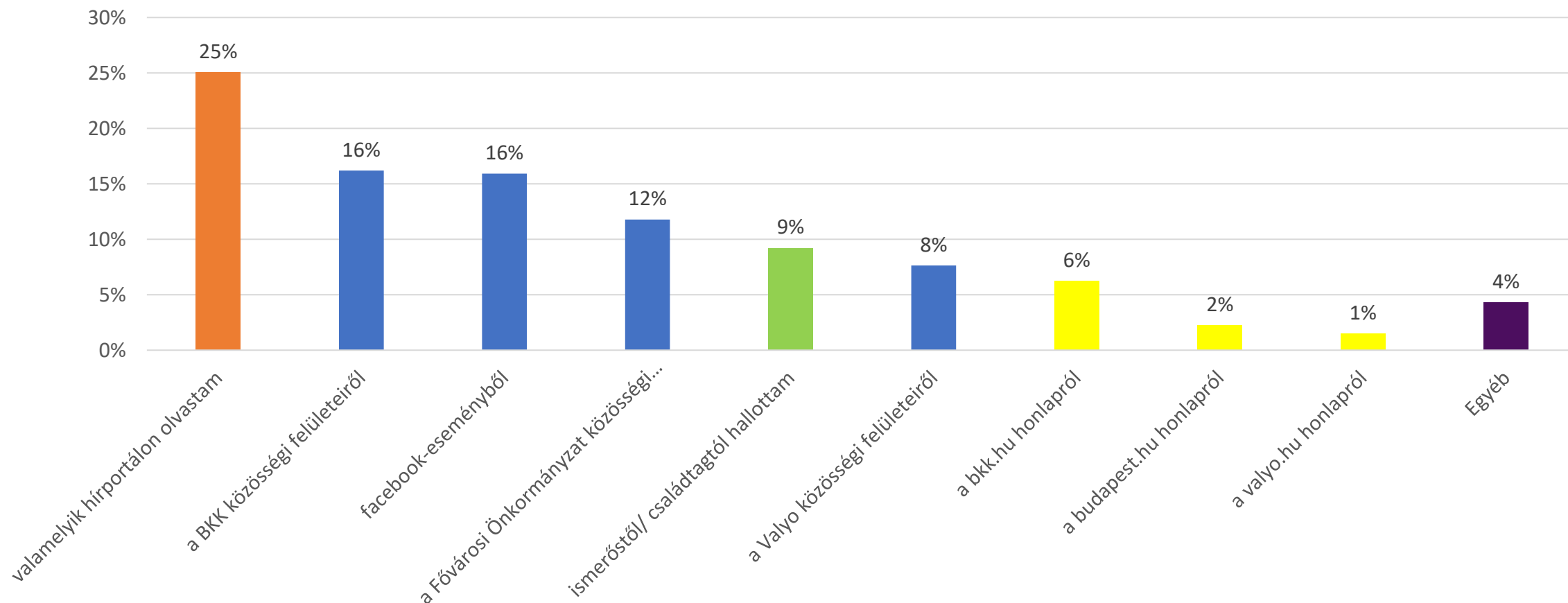
Milyen funkciót látnál szívesen a pesti alsó rakpart alábbi szakaszain?

Funkció	Jane Haining rakpart (válaszolt: 872 fő, rakpartlátogató)	Id. Antal József rakpart – Parlamenttől délre eső szakasz (válaszolt: 875 fő, rakpartlátogató)	Id. Antal József rakpart – Parlamenttől északra eső szakasz (válaszolt: 870 fő, rakpartlátogató)
rendezvény	22%	19%	16%
leülős közpark	41%	51%	43%
sportolás	21%	13%	25%
Az összes válaszadó 13%-a szeretne autós funkciót egyéb	16%	16%	16%

Honnan értesültél a pesti alsó rakpart megnyitásáról?

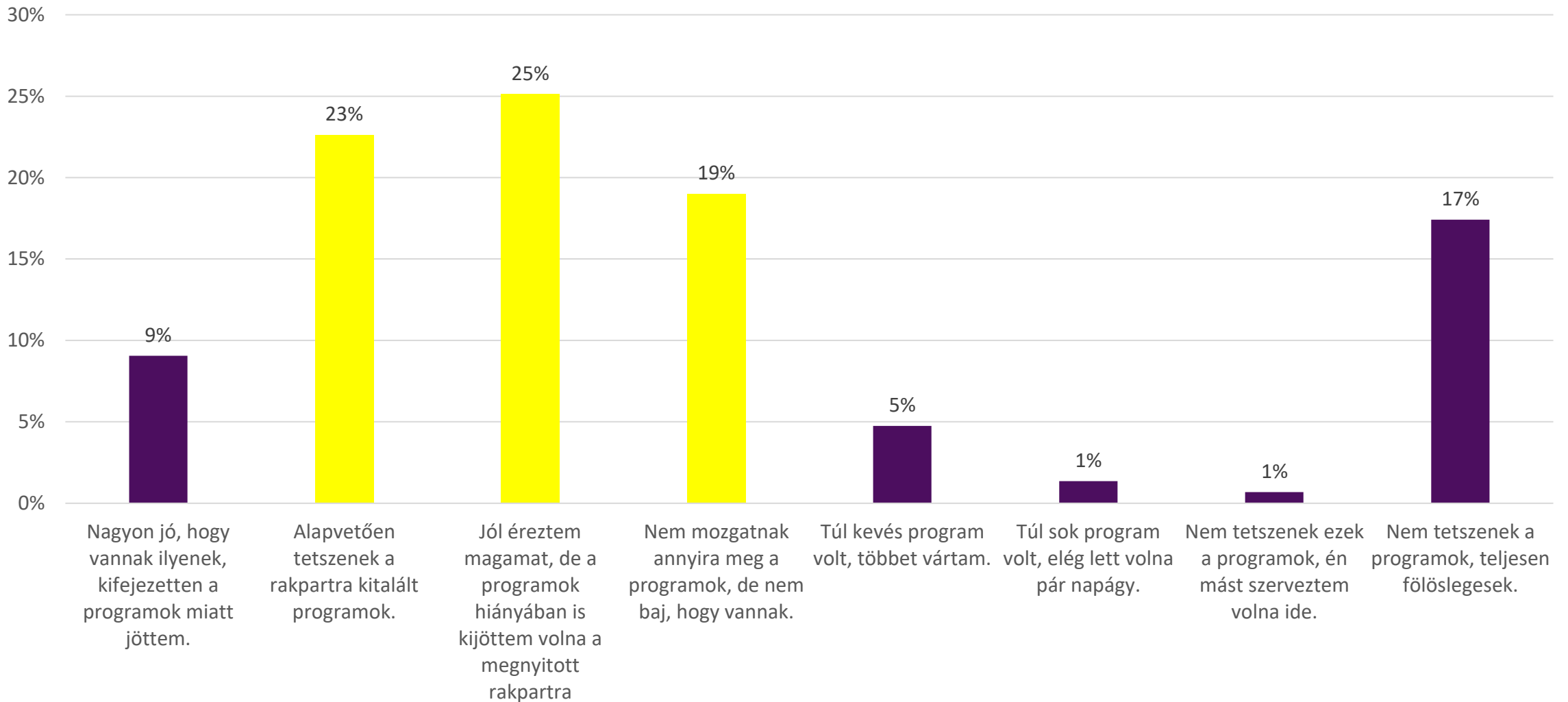
Több választ is meg lehetett jelölni. (válaszolt: 760 fő, rakpartlátogató)

- A leginkább hírnév növelő felületek a szokásos módon a hírportálok voltak. Azonban a közösségi médián keresztül is sokakhoz eljutott a megnyitott rakpart híre.



Mi a véleményed a pesti alsó rakpartra szervezett különböző programokról?

(válaszolt: 442 fő, rakpartlátogató)



Mi az az egy szó, ami eszedbe jut az ideiglenesen megnyitott pesti alsó rakpartról? – válaszok hangulata

(összes válaszadó: 476 fő)

